



ХӨВСГӨЛ АЙМГИЙН ЗАСАГ ДАРГЫН  
ДЭРГЭДЭХ СТАТИСТИКИЙН ХЭЛТЭС



# Аймгийн аж үйлдвэр, барилга, үйлчилгээний салбарын танилцуулга 2017 онд



[www.Khuvsgul.nso.mn](http://www.Khuvsgul.nso.mn)

## ÀÃÓËÄ

### Í éëā èò, òì äî ðõî ééî èò

1. Õ° añā ē àèì æéí àæçéäâýð, үйлчилгээний ñàèáàðûí ççñýè õ° æèè
2. Àèì àã àçðàýèòýé àæàðóéí í ýæáàéãóèèääîí òì î
3. Аймгийн аæçéäâýðèéí ñàèáàð
4. Àèì æéí áàðèèää, çéè-èèãýí èé ñàèáàð
5. Дотоодын нийт бүтээгдэхүүн

### Äçā ýèò

### Ашигласан материал

Í ÈËÄ ÈÒ, ÕÍ ÄÍ ÐÕÍ ÈËÏ ÈÒ

**Аж үйлдвэрийн салбар:** ýàèéí çàñæéí ççççéýèòççäýä àæ àðóéí íýææ ààéçóòèèàçóòàùí òí í, àæèèèàñàä, çàððàè, áçòýýæåýðççí èé çéèääýðèýèò àéàò òýì æýýãýð áí èí í çí èéí äçí åýð, áçòýýæåýðççí èé áí ðèóóèàèð, çí åñýí ð°ð°íª° áí èí í ñàí òççæéí ààéääùã òàðóóèñàí ççççéýèòççäèèää íðóóèäää Õýãýýð ççççéýèòççäèèää æðæð ýð ñððààææí ù çéèääýðèéí æçðóóäùí ñàð, óèèðàè, òóòàéí áí èí í °ì í °ò æèèéí òàéèàí òí í èèí ã ñóääèæäàí ù ì àððèèè àí èí í .

**Àæ çéèääýðèýèèéí áçòýýæåýðççí:** àæ çéèääýðççäèéí æçðóóäùí çéèääýðèýèèéí çéè àæèèèàæäàí ù øóóä á°ª° ä àø èçòàè çð äçí þì . Àæ çéèääýðèéí çéèääýðèýèèéí ìðí òãññùí äçí ä çéèääýðèýæñýí òýðýæýýí èé °ðòæéí í èèéáýð òí æù ãàæ çéèääýðèéí áçòýýæåýðççí åýí ý .

**Áàðèèää óãñðàèð, èð çàñààð:** áàðèèää áàðèò áí èí í èí æàí áðèéí çí ðèóóèèòààð çàì , æçð, ààèàí çýðýä èí æàí áðèéí áóñàä ààéçóòèèàæ èèääèèò òýéáýðýýð çí åñýí ð°ð°í æèéááéé áí èñ ò, ø èí ý-èýð, çàñààðèèò, °ðª°ðª° ò ä -èæýñýí çéè àæèèèàæä þì .

**Õóääèääàí ù í èèò çéèääýðèýè:** á°°í èé áí èí í ææææýí òóääèääàí ù ààéçóòèèàçóòàùí òóääèääæàñàí áàðàà, áçòýýæåýðççí èé áí ðèóóèñí ààñ í ðñí í í ðèí ã áóð ó òóääèääàí ù í ýì ýæýè, àæèèèàæ-èèääà òàèèí æéí íðí í ä í èñ ñí í áçòýýæåýðççí , áàðèèää, áàèø èí , ì àø èí , òí í í ãð°ð°ð° ì æòçðýýñè ççñí ýýñ í èñí í í ðèí ã , çí åñýí áóñ çéè àæèèèàæä /òí, ðáí ã-, çððààääã- ñàèáàðùí çéè àæèèèàæäí ù íðèí ã, òñèèò -àí àðùí çéèääýðèýè, çéè-èèãýí èé íðèí ã çýðýð-ííñ íðñí í íðèí ã, áóñàä íðèí ã /çí åñýí ð°ð°íª° òóääèèàí ààñ íðñí í íðèí ã, í í æàí è àø èã àààòæèùí í°òí ò°éá°ð, ààèþòùí òàí ø èéí °°ð-è°èð°ñ í èñí í íðèí ã íðí òæé/-ù áí ðóóéí à.

**Õóääèääàí ù í èèò áí ðèóóèàèò:** òàèèàí ò òóääèääàí ä òóääèèàí áóð ó æääææ æçéòýòæýñýí àæè, çéè-èèãýí èé áí ðèóóèèèòù ã íðóóèèò á°ª° ä òàéèàí ò òóääèääàí ä òóääèääàí ù ñàèáàðùí àæ àðóéí íýææéí öýáýð áí ðèóóèèèòùí í èèéáýðýýð òí í òí í . Õýáýð áí ðèóóèèèò /ýèàèòí í òóääèääàí ù áí ðèóóèèèòù áí ðóóèèèèè/-ù ã òí í òí òáí í í èèò áí ðèóóèèèèèòù áí ðèóóèèèòùí áóóààèò, ð°íª° è°èèéèèòàñí à.

**Í èèò öýæéí òí í:** òàèèàí ò òóääèääàí ä àéçí åñ ðãæñòðèéí ñàí ä áçðòæýèòýé òóääèääàí ù ñàèáàðùí àæ àðóéí íýææéí òí í, àèáàí áóñ ñàèò ðð òàí ðàæäð öýä /-èí åýýä, òçðåýí çéè-èèãýí èé öýä èàí çóò, çóòàè çàñààð, ààòì çàñààðùí æçàð çýðýð-ççäèèääàí ðóóéí à.

᠋ᠣᠳᠠᠭᠡᠭᠡᠭᠡᠭᠡ ᠤ ᠢ ᠶᠠ ᠣᠶᠠᠳᠤ ᠢᠢ ᠠᠠᠢ ᠣ ᠣᠵᠢ ᠡᠡ ᠣᠢᠢ : ᠋ᠣᠠᠡᠡᠠᠢ ᠣ ᠣᠣᠠᠠᠠᠠᠢ ᠤ ᠨᠣᠣᠳᠡᠢ ᠣᠵᠢ ᠠᠢ ᠤᠢ ᠠᠡᠡᠡᠡᠢ ᠠᠣᠢ ᠠᠠᠠᠡ ᠣᠢᠢ ᠠ ᠣᠣᠣᠠᠡᠢ ᠣᠣᠠᠠᠠᠠᠢ ᠤ ᠣᠣᠠᠠᠡᠡᠠᠠᠢ ᠤ ᠨᠠᠡᠠᠠᠳᠤᠢ ᠢᠡᠡᠣ ᠣᠶᠠᠭᠡᠢ ᠣᠢᠢ ᠠ ᠣᠠᠳᠤᠣᠣᠣᠡᠭᠡᠣᠢ ᠠᠢ ᠣᠣᠢ ᠡᠡᠢ ᠢ .

**Ачаа эргэлтийг:** тээвэрлэсэн ачааг тээсэн зай /км/-аар үржүүлсэн үржвэрийн нийлбэрээр тооцоно.

**Зорчигч эргэлтийг:** зорчсон зорчигчдын тоог аялсан зай /км/-аар үржүүлсэн үржвэрийн нийлбэрээр тооцно.

**Суурин телефон цэг:** гэдэг нь нийтийн телефон сүлжээнд хэрэглэчийн шугамаар телефон станц дээр порт эзлэн зориулалтын төхөөрөмжөөр холбогдсон эцсийн хэрэглэчийг хэлнэ.

**Үүрэн утас хэрэглэгч:** гэж цахилгаан холбооны нийтийн сүлжээнд хөдөлгөөнт технологийг ашиглан холбогдох боломж бүхий хэрэглэгчдийг ойлгоно. Утасгүй холбооны хэрэглэгч: гэж тухайн байгуулсан сүлжээний хүрээнд ажиллах радио долгионы холбооны хэрэглэгчийг ойлгоно.

**Сансрын холбооны хэрэглэгч:** гэж сансрын хиймэл дагуул ашиглан холбогдож буй холбооны хэрэглэгчийг ойлгоно.

## 1. ӨӨВСГӨЛ АЙМГИЙН АЖ ҮЙЛДВЭР, ҮЙЛЧИЛГЭЭНИЙ САЛБАРЫН ҮҮСЭЛ ХӨГЖИЛ

### Хөвсгөл аймгийн аж үйлдвэрийн салбарын үүсэл хөгжил

᠋ᠣᠨᠠᠨᠢ ᠡ᠋ ᠢᠣᠠᠠᠢ ᠤ ᠣᠣᠠᠠᠨᠢᠠᠡᠤᠢ ᠣᠢᠢ ᠣᠣ ᠣᠠᠡᠣᠢ ᠠᠳᠠᠠᠢ ᠠᠡᠢ ᠠᠭ ᠣᠠᠠᠤ ᠴᠣᠳᠣᠶᠠ ᠠᠣᠳᠠᠢ ᠠᠠᠳᠤᠢ ᠣᠣᠡᠴᠠᠠᠳ ᠢᠡᠡᠡᠨᠢᠢ ᠢᠢᠣᠡᠢ ᠠᠣᠵᠴᠠᠠᠳ ᠠᠠᠡᠠ. ᠋ᠣᠨᠠᠨᠢ ᠡ᠋ ᠠᠡᠢ ᠠᠡᠢ ᠢᠡᠢ ᠢ ᠶᠨᠣᠢ ᠤ ᠠᠢ ᠣᠢ ᠣ ᠠᠠᠳ ᠵᠡᠡᠠᠶᠣᠳᠡᠶᠡ ᠠᠡᠠ ᠠᠠᠠᠨᠠᠢ ᠨᠠᠡᠠᠠᠳ ᠠᠢ ᠡᠡᠣᠣ ᠠᠭᠡᠣ ᠠᠶᠡᠠᠡᠨᠠᠢ ᠣᠣᠡ ᠴᠣᠠᠣᠢ ᠠᠶᠣᠳ ᠴᠣᠣᠳᠤᠢ ᠣᠣᠨᠡᠠᠣ ᠵᠡᠡᠠᠶᠣᠳᠡᠶᠡᠡᠢ ᠣᠡᠢ ᠠᠶᠣᠡ ᠠᠠᠡᠶᠣᠶᠣ. ᠋ᠣᠵᠢ ᠵᠵᠨ ᠢᠠᠡ ᠢᠠᠡᠡᠠᠣᠢ ᠴᠠᠠᠨᠠᠳᠣ ᠠᠢᠨᠢᠢ ᠨᠣᠣᠢ ᠣᠡᠡᠠᠶᠠ ᠣᠣᠳᠨᠠᠡᠢ ᠢᠡᠳ ᠴᠣᠣᠳᠤᠢ ᠣᠶᠣᠳᠣᠶᠣᠶᠣᠢ ᠡᠡ ᠴᠵᠡᠡᠡᠡᠠ ᠠᠶᠡᠣᠳᠣᠶᠣ ᠴᠢᠳᠡᠡᠢ ᠣᠢᠡ ᠠᠠᠡᠨᠠᠢ. ᠋ᠠᠳ ᠣᠳᠡᠠᠡᠤᠢ ᠠᠠᠡᠡᠠ ᠠᠠᠨ ᠢᠶᠣᠳᠣᠶᠠᠡᠢ ᠶᠡᠠᠠᠠᠳ ᠠᠠᠡᠶᠣᠶᠣ. ᠋ᠠᠶᠣᠳᠡᠢ ᠢᠢᠠ ᠣᠠᠡᠡᠠ, ᠣᠢᠢᠢᠢ, ᠣᠢᠤ, ᠣᠠᠢ ᠠᠣᠡᠣ, ᠶᠢᠶᠡᠡᠢ ᠢᠢᠠ, ᠣᠶᠣᠳᠣᠶᠠᠳᠠᠠ ᠣᠡᠣᠣ, ᠢᠢᠠᠢᠢ ᠨᠠᠠ ᠨᠣᠣᠡᠠᠠ ᠣᠡᠣᠣ, ᠠᠠᠠᠠᠳ ᠨᠠᠠ, ᠣᠵᠵᠠᠶᠣᠶᠣ ᠢᠢᠠᠢᠢ ᠢᠳ, ᠣᠡᠳᠣᠶᠣ ᠨᠠᠢ ᠠᠠᠡ ᠠᠶᠡᠣᠳᠣᠶᠣ, ᠠᠠᠡᠣᠡᠢ ᠠᠠᠳᠡᠡᠠᠠ ᠠᠠᠳᠡᠣ ᠣᠵᠣᠳᠣᠶᠡ ᠠᠵᠣᠡᠡ ᠡᠡ ᠠᠠᠡᠤᠠᠢ ᠢᠢᠠᠢᠢ ᠢ ᠣᠠᠠᠢ ᠣᠵᠢ ᠵᠵᠨ ᠠᠶᠡᠣᠶᠣᠶᠣᠶᠣ ᠣᠶᠠᠢ ᠡᠡᠠᠢ ᠢᠠ ᠣᠠᠠᠠᠠᠠᠠᠢ ᠠᠣᠶᠢ ᠶᠣᠶᠢ ᠠᠠᠢ ᠨᠠᠵᠣᠳᠣᠶᠡᠠ ᠣᠶᠢ ᠠᠶᠠᠶᠣᠶᠣ XVIII-XIX ᠴᠣᠣᠢ ᠤ ᠵᠠᠠ ᠋ᠣᠨᠠᠨᠢ ᠡ᠋ ᠢᠣᠠᠠᠠᠢ ᠢᠡᠢᠢ ᠣᠢᠢᠢ ᠢᠢᠠᠠᠠᠠᠢ, ᠣᠶᠣᠳᠣᠶᠠᠠᠢ, ᠶᠢᠶᠡᠠᠠᠢ, ᠣᠳᠠᠢ ᠨᠡᠡᠡᠠᠶᠣᠳᠠᠠ, ᠠᠠᠡᠣᠡᠢ ᠠᠠᠳᠡᠡᠠᠠ, ᠠᠣᠠᠢ ᠨᠵᠢ ᠣᠳᠡᠠᠠᠠᠠᠠ ᠣᠣᠣᠢ ᠠᠠᠳᠠᠠᠠ ᠶᠠ ᠴᠵᠡᠡᠡᠡᠠ ᠠᠵᠣᠶᠣᠶᠣ ᠠᠢᠨᠠᠢ ᠠᠠᠡᠶᠣᠶᠣ.

Ì °í óð÷óä ì í äî ð òàèðè, òýäðýäý, ýì ýýè, ýì æððàå ýðäýýæ ä° ð°, ýðæççéýä ÷àð, òýì ýýí èé ð àð, çððèèí áóóèæ, ñààèù, í òì ñòì äýð çýðýäí èíí ççèè òèéæáàéæý.

1936 îí ù 1 ñàðä Õ° añᖃ è àèì àð æð çéääýðèèí òì ðð îí èèùí ò° è° è° ã-èèí æçàð ààéäóèèàæ 1937 îí ä Áçðýí, Òî ñí í òýí äýè, Õ° ð° ðáóèèä ðàð ààí ò ñòì ää 82 òð÷óä òàè äýðý ýàéæððèè ì í äî òýðýä äýðèèí ì í ä, æðàè çýðýä ýä ààðàà çàðèèèì çéääýðè ççèè áçòýýæýðççì ýý áí ðèóóèàí àð èèì èæýðýèæý.

Õ° añᖃ è àèì àð àæ çéääýðèèí ñàèáàðúí ã ò° ææççéýðýä èð áì òààðàè òààùæ ÇÕÓ-ùí òðñèàì æàð 1961 îí ù 6 ñàðúí 27 í ä Ì °ð°í òì òì ä æððèèùí çéääýð Í ÕÑ-1200 ì àðèèèí èè-èèò òàðèèèàì ñòàí ò, 6-x-36/45 ì àðèèèí àèçàèù ñòàí ò áçæ 830 èàò-ùí òç-èèí ÷ààèè áçòèè òì í ä ò° ð° ð° ð° è æèèèèæ 1966 îí ù 8 ñàðàñ áèáy ààñàí ýð-èèí òç-í èè çéääýð áí èíí ò° ææý. 1966 îí ù 3 ñàðä Ýæéí ä èùí í ççðñí èè óððàè í ýýæýæàæèèèä. Àèì æèí çéääýðèèèí òì ðð îí èèùí ñóððèí äýð 1972 îí ù 3 ñàðä Ì °ð°í, Õàòæè, Õàæàí - çð, Õàðèèèè æèí ì í äî çéääýðèèèí òàñàá í èí àæàðóéí ì í ä áýèðäýèèèí áðèææ ççñì ýèèèí òàñæèèí ýðæýí Ì °ð°í òì òùí ì í ä áí èí àñðóóèèè çéääýðèèèí áàéäóèèæý. Ì °í 1979 îí ä Õàòæèèùí ì í äî çéääýðèèèí òàð, 1980 îí ä Ì °ð°í æèí äýðèèí ì í ä, äýð àæ àðóéí ì í äî ýäéýè çéääýðèèèí òàðèèè àð èæàèèèè à ì ðóèèæý. Ì °í 1972 îí ä Í èèðèèí àæ àðóéí çéè-èèäýýí èè æçàð ààéäóèèèèèæ. 1990 îí ä àæ çéääýðèèèí áçòýýæýðççì 7.5 ààòèí °ññ°í äçí òýé áàèñàí áí èí à-çéääýðèèèí ÷àí àð, çð àð æèèèáyð èççéýð áí èí èòì í ä àð èæèèè-àààèççè èòòèèèè ààèñàð áàèè.

Àèì æèí àæ çéääýðèèí í èèò áçòýýæýðççì çéääýðèèè 1990 îñä 81.7 ñäý ò° ð° áàèèñàí áí è 2000 îí ä 2357.7 ñäý ò° ð° æèí áçòýýæýðççì çéääýðèèèæ 2358.5 ñäý ò° ð° æèí áí ðèóóèèèè èèèñýí í ù °í ᖃ ò òàðàðä 37.9 ààòèí í ýì ýæñýí ì ýò òàðàææð áí èí à- ýí ý òðæðààí ä ì °í ᖃ í èè òàí ð èèí òí àèòù ä òàì æèí áàæàð 200 ààòèí òí àñàí äýæ ççáýè 2000 îí ä çéääýðèèè æðæñàí àæ çéääýðèèí áçòýýæýðççì 1990 îí ì ñ ò° í ò çàèèí ò° ð° æèí òàì ð ààð áí äí æ ççáýè 11.8 ñäý ò° ð° æèí áçòýýæýðççì çéääýðèèè æðææ 1990 îí ù òçàð èè æèñ 7-8 ààòèí áóððñàí áàèí à.

1994 îí ù áàèèèèè Õ° añᖃ è àèì àð çéääýðèèè çéè-èèäýý ýàóóèèèèèè 600 æðóé àæ àðóéí í ýæ ààéäóèèèèèè áçòðäýæñýí áàèí à. 1999-2000 îí òóààà ýäýðð æçðóóäùí òì í 376-332 áàèñí ààñ áàèí æèí àæèèèèè í ù 136-145 áàéæý.

**Õ° añᖃ è àèì æèí òóàèèèèè, үйлчилгээний ñàèáàðúí ççñýè ò° ææèè**

Àðàùí òóàññæè ýèàðààñ °ì í ° Õ° añᖃ èèèí òýçæàð í òàðæ æèèèèèèè òóàèèèèè, ì °í ᖃ òççéýä- 100 æðóé ñàèáàð ì ççñ àæèèèèèè áàèè. Õóàññæèèèèèè ààðà 1921 îí ù

ñççé-ýýð Àðäúí òàðèèòàì òónèèèòàð òí ðøíîã àì ò áàéæóèæ 1922 ííú ýóýýð Õàòæèä àðä èðäýä çéè-èèýð òóàèèääàì ú ñàèáàð áàéæóèèæñàì íú òón àèì àæ òóàèèääàì ú áàéæóèèèæ áóé áí èì ò çí äýñ ñóóðú áí èñí í áàéí à. Áí òí ú òí ðøíîã ýä áàðàææàð òàì æð äýæ 30 æðóé òýì ýýí æèì äýð 79 ì ýí æàì èàì ì°í ðí èé çí ý áçðèé òàé, áààèè àà, òóó ýì áóó, äçí ñýí òàì òè çýðýä ýä áàðà à-èì àâ-èð- áàéæý.

Õí ðøíîú ñàèáàð ò° ä° ì ðí í í òàðæ áàéæóèèæææ áàéñí ú äí òí ð ì° ð° í æéí òçðýýí ä 1923 íí ä ñàèáàð áàéæóèèæææ Ñàð òí èæ é, Æèèòàì ç, Áçñèéí òçðýýí ä æææä äýèæçð í ýýææý. 1927 íí ä òí ðøíîú ñàèáàð 7 áí èæ 373 ì ýí æàì ò° ð° æéí áàðà àí ðèóóèæ 300 æðóé ì ýí æàì ò° ð° æéí ííñ, òççèé ýä òóæóóèè àñàì áàéí à.

1931 íí ä àèì àä áàéæóèèæñàì ú áàðà òí ðøíîú ñàèáàðúí òí 15-ä òçð-, òóàèèääà í àèì ààì ú ýðäýè òèñýæ àðä èðäýä áýèòäýèèé ççéèýý äýèæçð òí ðøíîú ä ° ð° í ú í ýì ýæñýí. 1934 íí ä ì íí æ è í ðí ñúí òàì òàðñàì òàì òðñí þ ç òýì ýýð òóàèèääàì ú áàéæóèèææñí ñóóðèì äýýð àèì æéí òí ðøíîú òí èáí áàéæóèèæñàì. 1940 íí áí èì òí ä Õí ðøíîú òí èáí òí ðøíîú àì òí òí ðøíî 15, ñòì úí ñàèáàð òí ðøíî 6, ðýèæçð 43, àæàì ò, æàì çàñúí í àèì àà òèèæ-àèéí òí 538-ä òçð-, áàðà äçéèäýý 5.3 ñàý ò° ð° ááì èæ 2.1 ñàý ò° ð° ð° ä ýèòäýèèé ççéè òóàèèääàì àâ- áàéè.

Àèì æéí òí ðøíîú ä òí èáí ì 1958 íí ä ° ð-è° í áàéæóèèæ òóàèèääà áýèòäýèèé àì æòàé áí èñí í. Õóàèèääàì ú áàéæóèèææñí òçðýý ° ð° ñ° í íí úí òóàèèääà, á° òí èé òóàèèääàì ú áààç, í èèòèéí òí èì ú æàðð áàéæóèèæææ èðäýä çéè-èèäýý í ú òéàì ° ð° í áí èæì àððèèèèèääààç ñàéæðñàì þ ì .

1980-ààä íí ä àèì æéí òóàèèääàì ú áàéæóèèèææ áàðà, òççèé ýàèéí 156 àæóèèèð, ì àð íí ñí íú 37 çí ðú, ò° ð° è áçðèéí çéè-èèäýý èé çí ðèóèèèòú 50 ð àðàì ì àð èì òðàèòí ðàé, òóàèèääàì ú ì ýðäýæèòýé áí èì ññí í òç-èì , ì ýðäýð ñýí àæè-ààð òàì ææñàì áàéèèè.

1990-ýýä íí ú ýóí ýýñ ò° äè° ðñ° í òàì æàì æéí òí æòí èòí çààðð-, òóàèèääà çéè-èèäýý èé áçð áàéæóèèèææ òóàú-èèæææ çàð çýýèèé ð èí ý í ð-èì áèé áí èæ çéè-èèäýý èé ð èí ý òýéáýð ð èèæñýí. ° í ððñ° í 20 ð àðàì æèä çàð çýýèèé çàèéí òóàèèääà, çéè-èèäýý èé ð èí ý òýéáýð áçðýèäýí òí æòí æ òóàèèääà, òççèé ýä áýèòäýè, çí -èä áóóàèè, í èèòèéí òí èì ú çéè-èèäýýä áçðýí òóàèéí òýàð èèéí òýí äçéòýð òé áí èñí í .

## 2. АЙМАГТ БҮРТГЭЛТЭЙ АЖ АХУЙН НЭГЖ БАЙГУУЛЛАГЫН ТОО

Àéí æéí õýí æýýí ä 2148 àæ àðóéí í ýæ çéè àæèèèääà ÿáóóèàðàð áçðòäçèñýí ýýñ çéè àæèèèääà ÿáóóèæ áàéääà 1648 àæ àðóéí í ýæ áàéäóóèèääà, çéè àæèèèääà í ù òçð çí ãñí í 500 àæàðóéí í ýæ áàéäóóèèääà áàéí à.

### 2.1 АЖ АХУЙН НЭГЖ, БАЙГУУЛЛАГЫН ТОО, ñòí ààð, 2017 î í

Ñòí äúí í ýð	Áçää	ççí ýýñ:					
		çéè àæèèèääà ÿáóóèæ áàéääà	çéè àæèèèääà ÿáóóèäääçé	ççí ýýñ:			
				ýðèýýäçé	òçð çí ãñí î ñí í	áçðýí çí ãñí î ñí í	áóñää
<b>Бүгд</b>	<b>2148</b>	<b>1648</b>	<b>500</b>	<b>233</b>	<b>244</b>	<b>17</b>	<b>6</b>
Àèää-Ýðäýí ý	85	68	17	11	6	-	-
Àðáóèää	27	21	6	2	4	-	-
Áäýí ççðð	35	30	5	1	3	1	-
Áçðýí òí äòí ò	57	49	8	5	3	-	-
Ãàèò	66	59	7	5	2	-	-
Æàðääèáí ò	54	38	16	9	7	-	-
Èò-Óóè	54	38	16	3	13	-	-
Ðàø àáí ò	37	29	8	4	4	-	-
Ðáí ÷èí èðçí áý	38	30	8	1	7	-	-
Òàðèèèáí	82	63	19	4	13	2	-
Òí ñí í òýí äýè	54	49	5	4	1	-	-
Òì ò ðáóèää	45	37	8	3	3	2	-
Òçí ýè	44	37	7	5	2	-	-
Óèääí -Óóè	46	44	2	1	1	-	-
Õáí ò	36	31	5	2	3	-	-
Õàääáí -Óóè	47	37	10	5	5	-	-
Õàääáí - çð	35	28	7	2	5	-	-
Öýöýðèýá	72	53	19	15	3	1	-
Чандмань- á í äðð	34	30	4	1	3	-	-
Øèí ý-Èäýð	47	33	14	10	4	-	-
Ì ò ðóí	1066	776	290	131	142	11	6
Ýðäýí ýáóèääí	51	36	15	7	8	-	-
Õàääáí í óóð	36	32	4	2	2	-	-



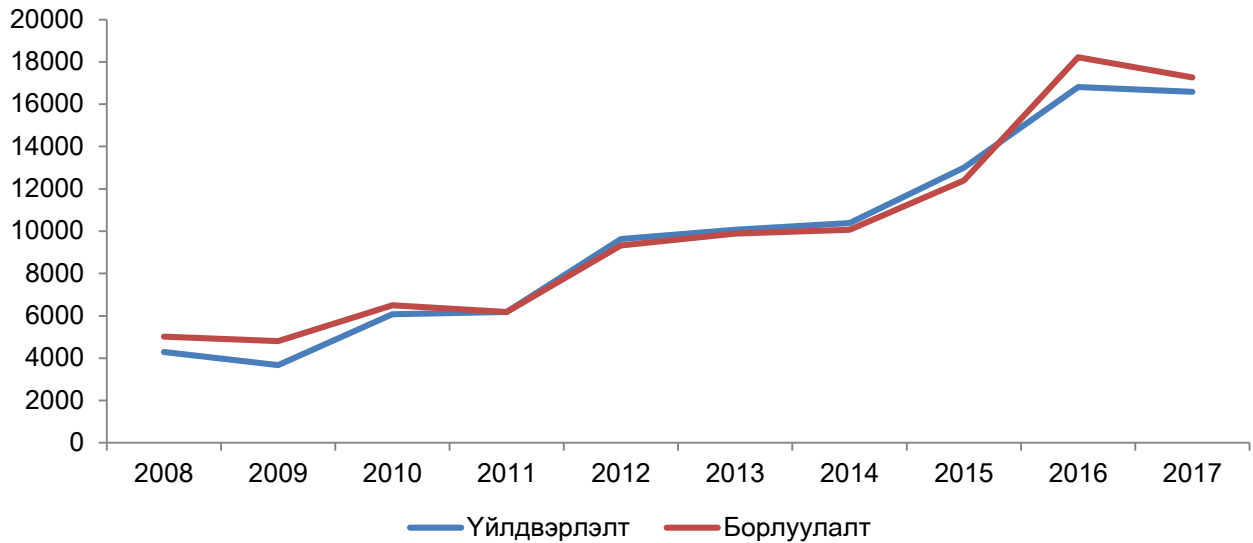


### 3. АЖ ҮЙЛДВЭРИЙН САЛБАР

#### Аж үйлдвэрийн нийт үйлдвэрлэл, борлуулалт, сая.төг, 2008-2016 онд

Ор аһаар өгөх ажил үйлдвэр, агаарын тээвэр, элсүүлэгч үйлдвэрүүд 2017 онд 16.5 тэр.төг-ийн өсөлттэй байсан бөгөөд 2008 онд 4200 тэр.төг байсан бол 2017 онд 16583.5 тэр.төг болж өсчээ. 2016 оны мөн үеэс нийт үйлдвэрлэл 1.3 хувь, борлуулалт 5.2 хувиар тус тус буурсан байна.

Зурвалж 3.1 Аж үйлдвэрийн нийт үйлдвэрлэл, борлуулалт, сая.төг, 2008-2016 онд



Аж үйлдвэрийн салбарууд 2017 онд 16583.5 тэр.төг-ийн өсөлттэй байсан бөгөөд 2016 оны мөн үеэс нийт үйлдвэрлэл 1.3 хувь, бүтээгдэхүүний борлуулалт 5.2 хувиар тус тус буурсан байна.

#### 3.1 АЖ ҮЙЛДВЭРИЙН БҮТЭЭГДЭХҮҮНИЙ ҮЙЛДВЭРЛЭЛТ, 2015-2017 онд

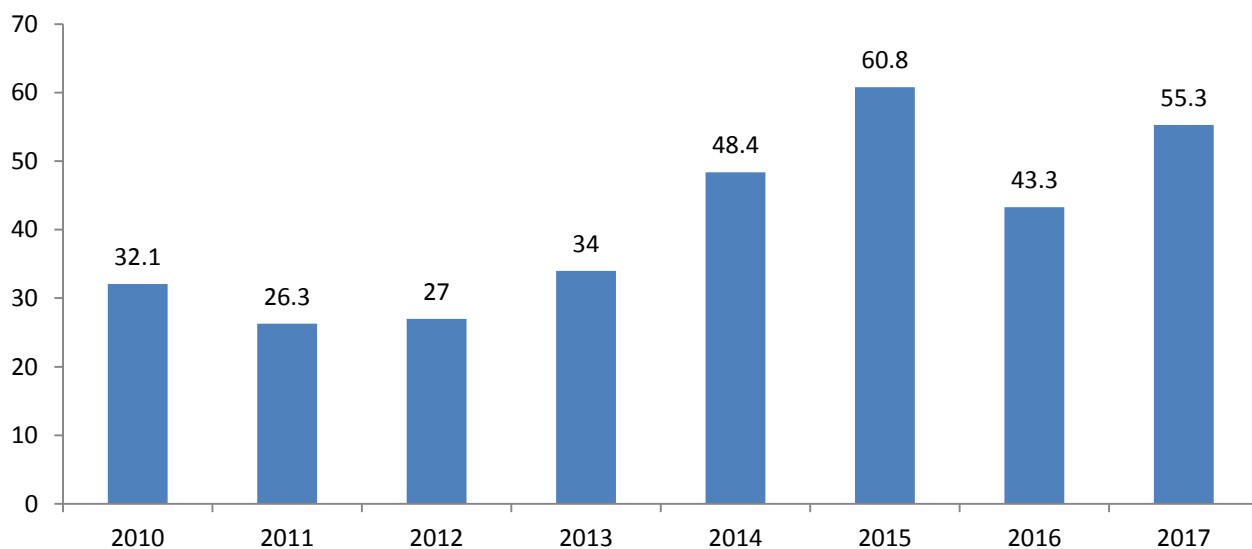
Салбараар	2015	2016	2017
<b>Бүгд</b>	<b>13007318.1</b>	<b>16809080.6</b>	<b>16583535.3</b>
Нүүрс олборлолт	1858800.0	1428900.0	1826355.3
Үр тарианы гурил, цардуул, малын тэжээл	4491225.0	2733138.0	2786726.5
Мах, загас, жимс, ногоо, өөх, тос боловсруулалт	2420.0	-	2852350.0
Хүнсний бусад бүтээгдэхүүн үйлдвэрлэл	5387582.4	9438889.9	5086894.0
Нэхмэлийн үйлдвэрлэл	6670.0	2348326.8	3693742.9
Хувцас үйлдвэрлэл, үслэг арьс боловсруулалт	108734.6	15400.0	4900.0
Арьс шир боловсруулах, ширэн эдлэл, гутал үйлдвэрлэл	54560.0	209757.1	60690.0
Мод, модон эдлэл	392683.0	160581.0	226310
Нийтлэх, хэвлэх, дуу бичлэг хийх ажиллагаа	12368.8	11305.2	15417.6
Кокс, шингэн болон цацраг идэвхт түлш	3600.0	-	5123.0
Төмөрлөг бус эрдэс бодисоор хийсэн эдлэл	10890.0	-	-
Мебель тавилга үйлдвэрлэл, боловсруулах үйлдвэрийн бусад	5950.0	-	25026.0
Ус ариутгал, усан хангамж	671834.3	462782.6	-



Махан консерв	тн	-	-	11.4	46.3	41.7	3.9	-90.6
Хиаман төрлийн бүтээгдэхүүн	тн	-	8.9	1.9	17.1	82	-	-
Малын тэжээл	мян.тн	0.1	1.3	1.5	1.4	0.6	0.7	16.7
Тараг	мян.л	-	7	26.2	7.9	7.8	4.7	-39.7
᠋᠋᠋᠋᠋᠋	᠋᠋᠋᠋᠋᠋	727.5	834.2	1065.8	1273.6	1169.6	686.3	-41.3
Жигнэмэг	тн	-	-	-	7.6	11.4	38.3	236
᠋᠋᠋᠋᠋᠋ ᠋᠋᠋᠋᠋᠋	᠋᠋᠋᠋᠋᠋	437.4	546.8	655.8	838.3	896.8	736.4	-17.9
᠋᠋᠋᠋᠋᠋	᠋᠋᠋᠋᠋᠋	50	53.4	29.4	-	-	-	-
Жүүс	᠋᠋᠋᠋᠋᠋	-	1.7	29.4	11.5	23.4	18.6	-20.5
᠋᠋᠋᠋᠋᠋	᠋᠋᠋᠋᠋᠋	60.9	32.2	-	-	-	38.7	-
᠋᠋᠋᠋᠋᠋	᠋᠋᠋᠋᠋᠋	2.5	1.3	6.2	3.8	4.4	2.3	-47.7
᠋᠋᠋᠋᠋᠋	᠋᠋᠋᠋᠋᠋	2100	4038.3	5413.4	5237.3	3062.7	3170.1	3.5
Хэрчсэн гурил	тн	-	-	44.6	53.1	161.2	0.1	-99.9
Цай	кг	28960	46861.5	20089.3	29830.9	24842.3	25457.4	2.5
᠋᠋᠋᠋᠋᠋	᠋᠋᠋᠋᠋᠋	250	412	216.6	202.4	184.7	50.9	-72.4

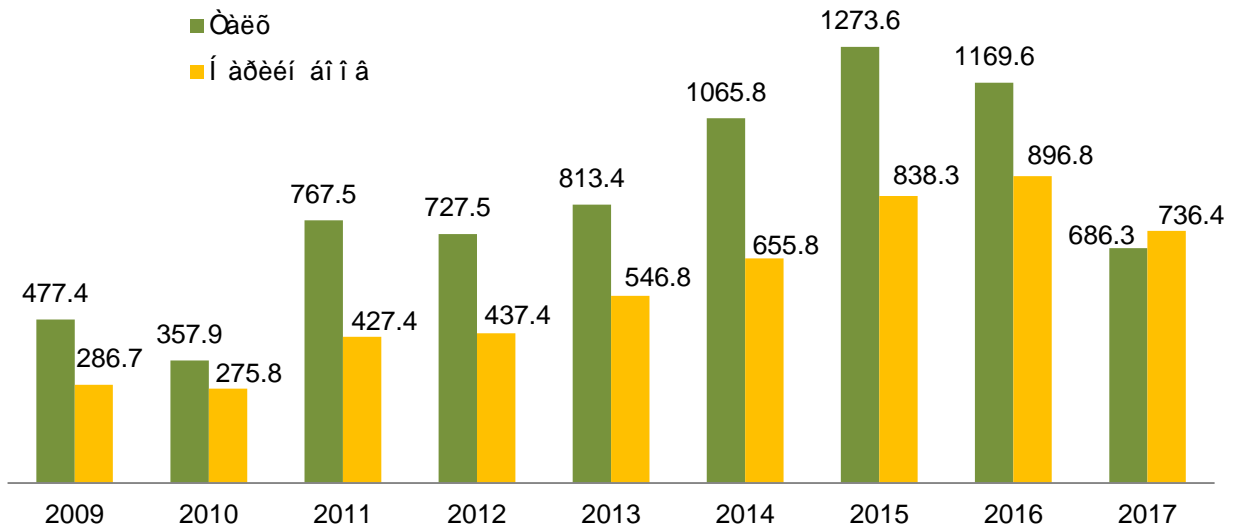
Аймгийн чулуун нүүрсний нийт олборлолт 2017 онд 55.3 мян.тн болж өмнөх оны мөн үеэс 27.7 хувиар өссөн байна.

᠋᠋᠋᠋᠋᠋ 3.2 Чулуун нүүрс олборлолт / мян.тн /, 2010-2017 ᠋᠋᠋᠋᠋᠋



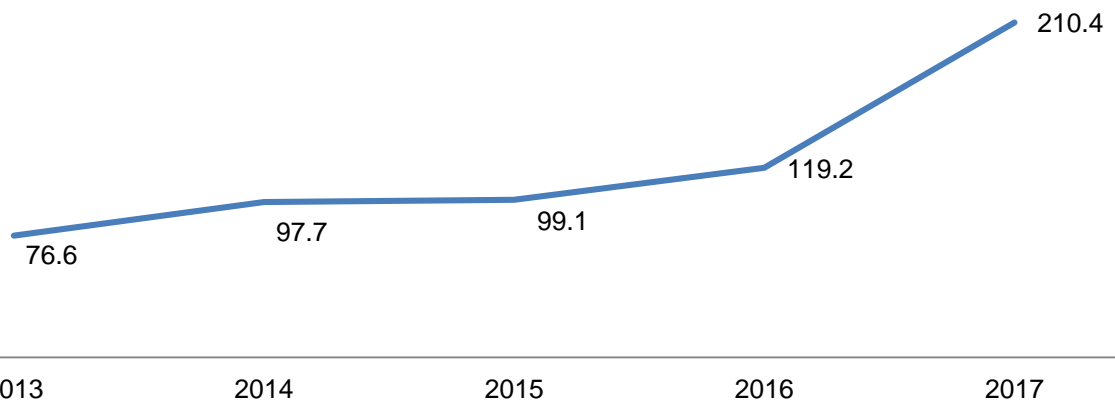
Аймгийн талх, нарийн боовны нийт үйлдвэрлэлт 2009 онд 764.1 тн байсан бол 2017 онд 1422.7 тн болж, 2 дахин их, харин өмнөх оноос 31.1 хувиар буурсан байна.

Зургаан 3.3 Талх, нарийн боовны үйлдвэрлэлт / тн /, 2009-2017



#### 4. АЙМГИЙН БАРИЛГА, ҮЙЛЧИЛГЭЭНИЙ САЛБАР

**Худалдаа:** Аймгийн худалдааны нийт борлуулалт 2013 онд 76.6 тэрбум байсан бол 2017 онд 210.4 тэрбум төгрөг болж, 2.7 дахин, өмнөх оноос 76.5 хувиар өссөн байна. Зураг 4.1 Бөөний болон жижиглэн худалдааны нийт борлуулалт /тэрбум. төг/ 2013-2017 он



2017 ийг үндэслэн авч үзвэл өмнөх жилтэй харьцуулж 522.4% өсөлт байсан байна. Үндэсний үзүүлэлтүүдийн өөрчлөлтүүд нь 214.0% өсөлт байсан байна. Үндэсний үзүүлэлтүүдийн өөрчлөлтүүд нь 252.0% өсөлт байсан байна. Үндэсний үзүүлэлтүүдийн өөрчлөлтүүд нь 41.0% өсөлт байсан байна, 5.0% өсөлт, 35.0% өсөлт байсан байна. Үндэсний үзүүлэлтүүдийн өөрчлөлтүүд нь 2.0% өсөлт, 8.0% өсөлт, 18.0% өсөлт, 2.0% өсөлт байсан байна. Үндэсний үзүүлэлтүүдийн өөрчлөлтүүд нь 33.0% өсөлт, 15.0% өсөлт, 85.0% өсөлт байсан байна.

4.1 СОГТУУРУУЛАХ УНДААГААР ХУДАЛДАА, ҮЙЛЧИЛГЭЭ ЭРХЛЭХ ТУСГАЙ ЗӨВШӨӨРӨЛТЭЙ ЦЭГ, сумаар, 2017 он

Сумын нэр	Нийт	Худалдах	Үйлчлэх
Бүгд	736	522	214
Алаг-Эрдэнэ	7	6	1
Арбулаг	7	7	-
Баянзүрх	13	11	2
Бүрэнтогтох	15	9	6
Галт	21	21	-
Жаргалант	16	14	2
Их-Уул	19	17	2
Рашаант	11	9	2
Рэнчинлхүмбэ	16	14	2
Тариалан	17	11	6
Тосонцэнгэл	16	11	5
Төмөрбулаг	22	20	2
Түнэл	13	10	3
Улаан-Уул	11	11	-
Ханх	9	9	-
Цагаан-Уул	16	14	2
Цагаан-Үүр	10	8	2
Цэцэрлэг	14	13	1
Чаньдмань-Өндөр	16	9	7
Шинэ-Идэр	6	5	1
Хатгал	48	23	25
Мөрөн	392	252	140
Цагааннуур	9	7	2
Эрдэнэбулган	12	11	1

**Тээвэр:** Аймгийн тээврийн байгууллагуудын орлого 2015 онд 535.5 сая төгрөг байсан бол 2017 онд 757.3 сая төгрөг болж 155.5 мянган зорчигч тээвэрлэж, өмнөх оноос орлого 72.5 хувиар буурч, зорчигч 13.3 хувиар өссөн байна.

4.2 АЙМГИЙН ЗОРЧИГЧ ТЭЭВРИЙН ҮНДСЭН ҮЗҮҮЛЭЛТ, 2015-2017 он

ᠮᠠᠮᠤᠯᠤᠯᠤᠯ	Жилийн эцэст			2017/2016
	2015	2016	2017	
ᠴᠢ ᠳᠦᠭᠤᠨ ᠶᠤᠨ ᠵᠢᠨ .ᠵᠢᠨ \	30284.4	47891.4	58249.3	121.6
ᠤᠶᠢᠨ ᠴᠢ ᠳᠦᠭᠤᠨ ᠵᠢᠨ .ᠵᠢᠨ \	94.2	137.2	155.5	113.3
ᠤᠶᠢᠨ ᠵᠢᠨ ᠵᠢᠨ ᠵᠢᠨ \	535517.5	438920.0	757340.3	172.5

**Холбоо:** Аймгийн холбооны газар 2017 онд 507.6 сая төгрөгийн орлогын 223.3 сая төгрөгийг хүн амд үйлчилснээс олж, өмнөх оноос 17.3 хувь, 13.6 хувиар тус тус буурсан байна.

**4.3 АЙМГИЙН ХОЛБООНЫ ҮНДСЭН ҮЗҮҮЛЭЛТ, 2015-2017 он**

ᠣᠠᠳ᠋᠋᠋᠋᠋ ᠋ᠠᠭᠤᠨ ᠋ᠠᠵᠢᠯᠤ	Жилийн эцэст			2017/2016
	2015	2016	2017	
ᠣᠠᠳ᠋᠋᠋᠋ ᠋ᠠᠭᠤᠨ ᠋ᠠᠵᠢᠯᠤ	662713.3	614380.2	507619.7	82.6
ᠣᠠᠳ᠋᠋᠋᠋ ᠋ᠠᠭᠤᠨ ᠋ᠠᠵᠢᠯᠤ	551140.4	258500.0	223369.6	86.4
ᠣᠠᠳ᠋᠋᠋᠋ ᠋ᠠᠭᠤᠨ ᠋ᠠᠵᠢᠯᠤ	1040	1043	972	93.2
ᠣᠠᠳ᠋᠋᠋᠋ ᠋ᠠᠭᠤᠨ ᠋ᠠᠵᠢᠯᠤ	1760	1757	1300	74.0

**Барилга:** ᠠᠭᠤᠨ ᠋ᠠᠵᠢᠯᠤ ᠋ᠠᠨᠠᠵᠢᠯᠤᠳᠤ 2017 онд 23589.7 сая төгрөгийн барилга угсралт, их засварын ажил хийгдсэн нь өмнөх оноос 14.8 хувь буюу 3045.6 сая төгрөгөөр их барилга угсралт, их засварын ажил хийгдсэн байна.

**4.4 АЙМГИЙН БАРИЛГА УГСРАЛТ, ИХ ЗАСВАРЫН АЖИЛ, ᠋ᠠᠨᠠᠵᠢᠯᠤᠳᠤ 2014-2017 ᠋ᠠᠨᠠ**

Байгууллагын төрөл	2014	2015	2016	2017
<b>Барилга угсралт, их засварын ажил - бүгд</b>	<b>79 739.8</b>	<b>46 961.9</b>	<b>20 544.1</b>	<b>23 589.7</b>
Дотоодын барилгын байгууллагын гүйцэтгэсэн	79 739.8	46 961.9	20 544.1	23 589.7

**4.5 БАРИЛГА УГСРАЛТ, ИХ ЗАСВАРЫН АЖИЛ, гүйцэтгэгчийн төрлөөр, улирлаар, сая.төг**

Байгууллагын төрөл	2016				2017			
	IV-VI	VII-IX	X-XII	I-XII	IV-VI	VII-IX	X-XII	I-XII
<b>Нийт</b>	<b>3520.7</b>	<b>4437.3</b>	<b>12586.0</b>	<b>20544.1</b>	<b>9798.5</b>	<b>4025.0</b>	<b>9766.1</b>	<b>23589.7</b>
Дотоодын	3520.7	4437.3	12586.0	20544.1	9798.5	4025.0	9766.1	23589.7
Төрийн	274.0	242.3	18.5	534.8	0.0	75.0	41.0	116.0
Хувийн	3246.7	4195.0	12567.5	20009.2	9798.5	3950.0	9725.1	23473.7

Нийт барилга угсралт, их засварын ажлын 55.6 хувийг орон сууцны бус барилга, үүнээс 81.5 хувийг сургууль, соёлын, 44.2 хувийг нь инженерийн барилга байгууламжийн үүнээс 85.4 хувийг авто замын ажил эзэлж байна. Харин их засварын ажил 2017 оны жилийн эцсийн байдлаар 41.0 сая.төг болж өмнөх оны мөн үеийнхээс 491.4 сая.төг буюу 92.3 хувиар буурсан байна.

#### 4.6 БАРИЛГА УГСРАЛТ, ИХ ЗАСВАРЫН АЖИЛ, барилгын төрлөөр, улирлаар, сая.төг

Барилгын төрөл	2016				2017			
	IV-VI	VII-IX	X-XII	I-XII	IV-VI	VII-IX	X-XII	I-XII
<b>Нийт</b>	<b>3520.7</b>	<b>4437.3</b>	<b>12586.0</b>	<b>20544.1</b>	<b>9798.5</b>	<b>4025.0</b>	<b>9766.1</b>	<b>23589.7</b>
<b>Орон сууцны барилга</b>	15.0	489.0	-	504.0	-	-	-	-
<b>Орон сууцны бус барилга</b>	1184.7	3299.8	5507.7	9992.3	1832.0	3501.0	7779.7	13112.7
Худалдаа, үйлчилгээний	336.0	-	852.9	1188.9	120.0	610.0	793.6	1523.6
Эмнэлэгийн	193.0	410.0	131.8	734.8	-	231.0	-	231.0
Сургууль, соёлын	655.7	2763.4	4444.1	7863.2	1082.0	2628.0	6986.1	10696.1
Бусад	-	126.5	79.0	205.5	630.0	32.0	-	662.0
<b>Инженерийн барилга, байгууламж</b>	2321.0	427.3	6767.1	9515.4	7966.5	524.0	1945.4	10435.9
Эрчим хүчний	-	61.5	-	61.5	-	-	-	-
Авто зам	2321.0	160.0	4503.0	6984.0	7216.5	75.0	1626.1	8917.6
Гүүр, гүүрэн гарц	-	-	-	-	750.0	-	-	750.0
Далан, суваг, шугам, сүлжээ	-	112.7	2264.1	2376.8	-	449.0	285.0	734.0
Бусад (зам, талбайн бусад ажил)	-	93.1	0.0	93.1	-	-	34.3	34.3
<b>Их засварын ажил</b>	-	221.2	311.2	532.4	-	-	41.0	41.0

2017 оны урьдчилсан гүйцэтгэлээр Хөвсгөл аймгийн ДНБ-ны 28.6 хувийг аж үйлдвэр, барилгын салбар, 30.0 хувийг үйлчилгээний салбар бүрдүүлсэн байна. Энэ нь өмнөх оноос аж үйлдвэр, барилга 0.2 пунктээр өсч, харин үйлчилгээний салбар 0.1 пунктээр буурсан байна.

### А-АЙ ҮӨӨ

Аи өөи оүй өүй ä 2148 äæ äдөи í ýæ çеө äæеөäæää ýäооөäдäд äçдäççеñí ýýñ çеө äæеөäæää ýäооөæ ääеää 1648 äæ äдөи í ýæ ääеäооөää, çеө äæеөäæää í ü òçд çí äñí í 500 äæäдөи í ýæ ääеäооөää ääеи ä.

Орлогын тус тус бүртгэл үйлчилгээний үйлчилгээний тус тус бүртгэл 2017 î í ä 16.5 öýдäоí ò äд ä òçдñí èè 11.0 дoäü í ü ооө ооддäе, î äí дөи õ äæ çеөääýдөеи ñäеääд, 89.0 дoäü í ü äí èí äñдoоөäд äæ çеөääýдөеи ñäеääд ò í ääí äääеи ä.

2017 î í ü ääеääд äè äæи оүй өүй ä оонääе ç° äð° д° è äçдөе дçí ñí èè 522 äýеäçд, çеө÷еөäýýí èè 214 öýä çеө äæеөäæää ýäооөæ ääеи ä. Ì °д í ñоí üí оүй өүй ä 252 ñí äоооддoоөäд оí äää дoääеääí äí дөооөäää öýä 41 ä° í èè дoääеäää, 5 çäд, 35 дçí ñí èè äоñ ääдääí ü äýеäçд, 2 èд äýеäçд, 8 ñоí äдì äдêäд, 18 ääд çäñäд, 2 äýд äдөи äддөеäääí ääдääí ü çäñäд, 33 ì одäää 15 çí ÷èä äоäääе, 85 çí î äæи ääçäд äæеөäæääеи ä.

2017 онд 23589.7 сая төгрөгийн барилга угсралт, их засварын ажил хийгдсэн нь өмнөх оноос 14.8 хувь буюу 3045.6 сая төгрөгөөр их барилга угсралт, их засварын ажил хийгдсэн байна.

Аймгийн тээврийн байгууллагуудын орлого 2015 онд 535.5 сая төгрөг байсан бол 2017 онд 757.3 сая төгрөг болж 155.5 мянган зорчигч тээвэрлэж, өмнөх оноос орлого 72.5 хувиар буурч, зорчигч 13.3 хувиар өссөн байна.

Хөвсгөл аймгийн холбооны газар 2017 онд 507.6 сая төгрөгийн орлогын 223.3 сая төгрөгийг хүн амд үйлчилснээс олж, өмнөх оноос 17.3 хувь, 13.6 хувиар тус тус буурсан байна.



## **Ашигласан материал**

1. Хөвсгөл аймгийн нийгэм,эдийн засгийн танилцуулга 2010-2017 он
2. Сарын аж үйлдвэрийн мэдээ
3. Монгол улсын статистикийн эмхтгэл
4. Статистикийн мэдээллийн нэгдсэн сан [www.1212.mn](http://www.1212.mn)