



Хөвсгөл аймгийн 2019 оны 2 сарын
нийгэм, эдийн засгийн танилцуулга

Хөвсгөл аймгийн 2019 оны 2 сарын нийгэм, эдийн засгийн танилцуулга





ЭРҮҮЛ МЭНД



Аймгийн хэмжээнд 2019 оны 02 сарын байдлаар 456 эх амаржиж, 455 хүүхэд амьд төрсөн нь өнгөрсөн оны мөн үеэс төрөлт 9 тохиолдол буюу 1.9 хувь, төрсөн хүүхэд 10 тохиолдол буюу 2.1 хувиар тус тус буурсан байна.



Нялхасын эндэгдэл 2019 оны 02 сарын байдлаар 11 тохиолдол бүртгэгдсэн нь 2018 оны мөн үеийнхээс 5 тохиолдол буюу 83,3 хувиар өссөн байна.



Нас баралтын 148 тохиолдол бүртгэгдсэн нь өнгөрсөн оны мөн үеийнхээс 28 тохиолдол буюу 3.3 % -р өссөн байна. Нийт нас баралтаас эмнэлэгт нас барсан тохиолдол нь 33 буюу 2.2 хувийг эзэлж байна.



2019 оны 02 сарын байдлаар 251 халдварт өвчний тохиолдол бүртгэгдэж өнгөрсөн оны мөн үеийнхээс 75 тохиолдол буюу 0.2 хувиар буурсан үзүүлэлттэй байна.



Нийт халдварт өвчнөөр өвчлөгчдийн 139 тохиолдол буюу 55.3 хувийг БЗХӨ эзэлж байна.

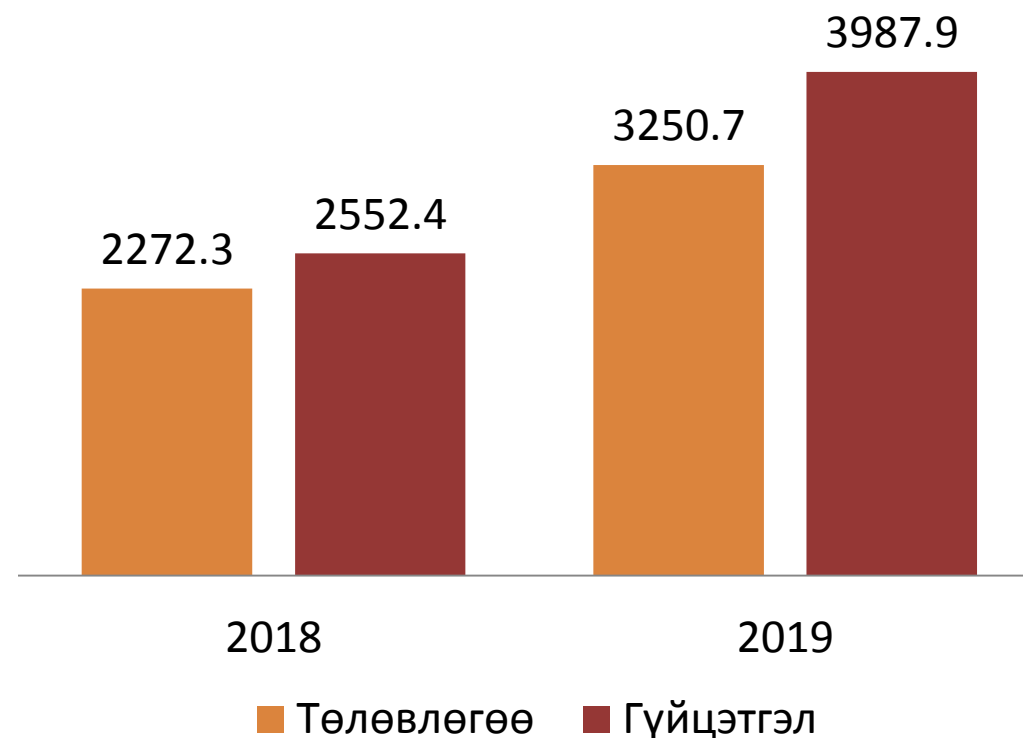


• Нийгмийн даатгалын сан



2019 оны эхний 2 сард нийгмийн даатгалын сангийн

- **орлого 3.9 тэрбум төгрөг** [өмнөх оны мөн үеэс 56.2%↑],





ГЭМТ ХЭРЭГ



Бүртгэгдсэн гэмт хэрэг **176**

Согтуугаар үйлдсэн гэмт хэрэг **10**

Хүүхэд оролцсон гэмт хэрэг **12**

Эмэгтэй хүн оролцсон гэмт хэрэг **1**

Бүлэглэн үйлдсэн гэмт хэрэг **9**

Гэмт хэргийн улмаас

Гэмтсэн иргэн **27**

Нас барсан иргэн **13**

Эрүүлжүүлэгдсэн хүн **200**

Баривчлагдсан хүн **42**





БҮРТГЭЛТЭЙ АЖИЛГҮЙ ИРГЭД



Хөдөлмөр эрхлэлтийн байгууллагад ажил хайж бүртгүүлсэн иргэд 2019 оны 2 дугаар сарын эцэст 1089 байна.

Нийт бүртгэлтэй ажилгүй иргэд



Өмнөх оны мөн үеэс 2.1 дахин



Хөдөлмөр эрхлэлтийн байгууллагад 2019 оны 2 дугаар сард 115 хүн шинээр бүртгүүлсэн байна.



527 (48.4%) нь эмэгтэй



14 (1.3%) нь хөгжлийн бэрхшээлтэй



583 (53.5%) нь 15-34 насны залуучууд

Хөдөлмөр эрхлэлтийн байгууллагад бүртгэлтэй 41 иргэн ажилд зуучлагдан орсон байна.



12 (29.3 %) нь эрэгтэй



29 (70.7 %) нь эмэгтэй

ХӨВСГӨЛ АЙМГИЙН СТАТИСТИКИЙН ХЭЛТЭС



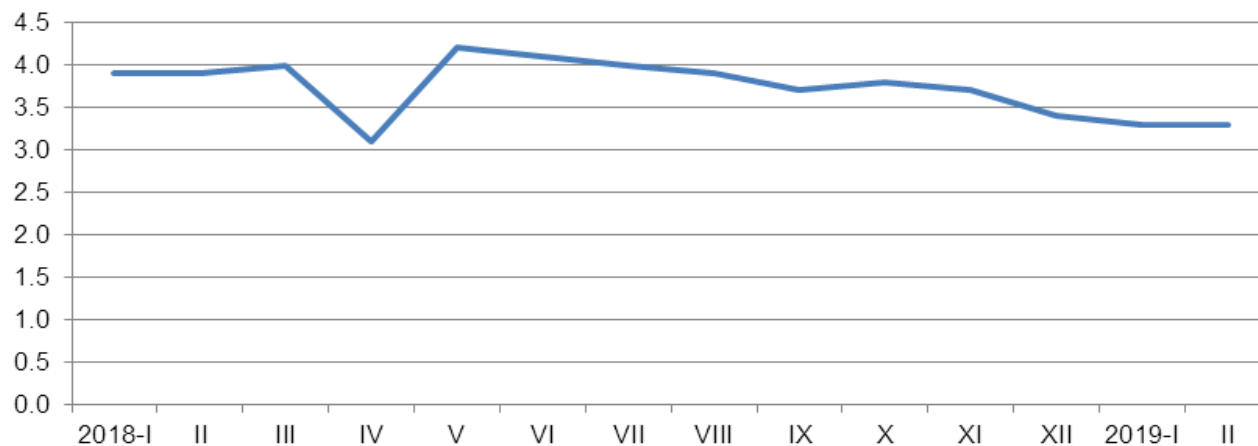
Улаанбаатар хот, Засаг захиргааны нэгдсэн газар

ЗЭЭЛИЙН ӨРИЙН ҮЛДЭГДЭЛ, сарын эцэст, тэрбум төгрөг

	2017 II	2018 II	2019 II
Зээлийн өрийн үлдэгдэл	159.7	184.6	229.3
Хугацаа хэтэрсэн зээл	3.7	3.7	2.7
Чанаргүй зээл	4.6	3.9	3.3



Чанаргүй зээл, сарын эцэст, тэрбум төг



2019 оны 2 сарын байдлаар төгрөгийн хадгаламжийн үлдэгдэл 126258.3 сая төгрөг болж өмнөх оны мөн үеэс 25.3 хувь буюу 25514.3 сая төгрөгөөр нэмэгдсэн байна.

Нийт зээлийн өрийн үлдэгдэлд чанаргүй зээлийн эзлэх хувь 2019 оны 2 сарын байдлаар 1.4 хувь болж мөн үеэс 0.7 пунктаар буурсан байна.

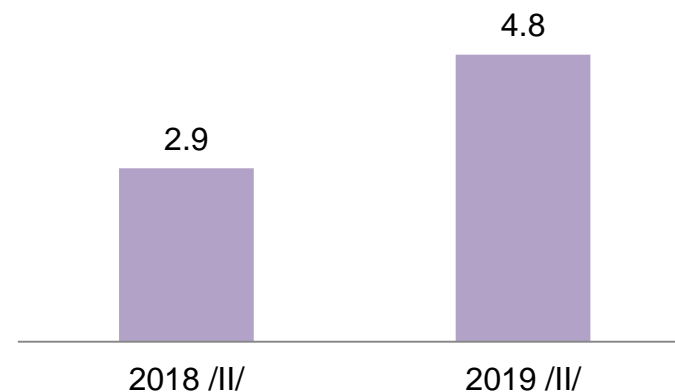


АЖ ҮЙЛДВЭР



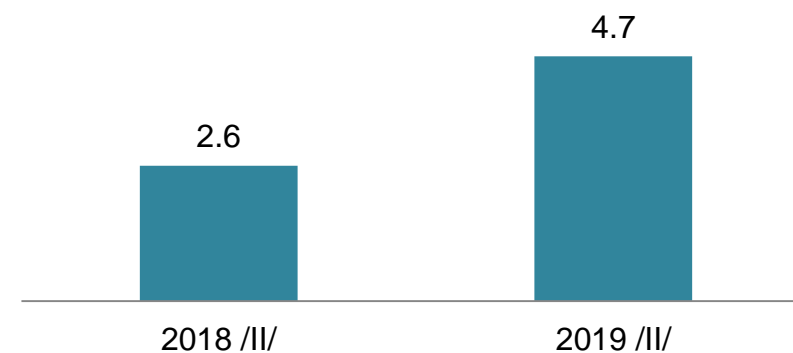
Аж үйлдвэрийн салбарын нийт үйлдвэрлэл 2019 оны 2 дугаар сард 4.8 тэрбум төгрөгт хүрч, өмнөх оны мөн үеэс 1.8 (65.5%) тэрбум төгрөгөөр өслөө.

Аж үйлдвэрийн салбарын нийт үйлдвэрлэлт /тэрбум.төг/



Аж үйлдвэрийн салбарын борлуулсан бүтээгдэхүүн 2019 оны эхний 2 сарын байдлаар 4.7 тэрбум төгрөгт хүрч, өмнөх оны мөн үеэс 2.1 (80.8%) тэрбум төгрөгөөр өссөн байна.

Аж үйлдвэрийн салбарын нийт борлуулалт /тэрбум.төг/



ᠠᠵᠤ ᠤᠶᠢᠯᠳᠦᠪᠦᠷ



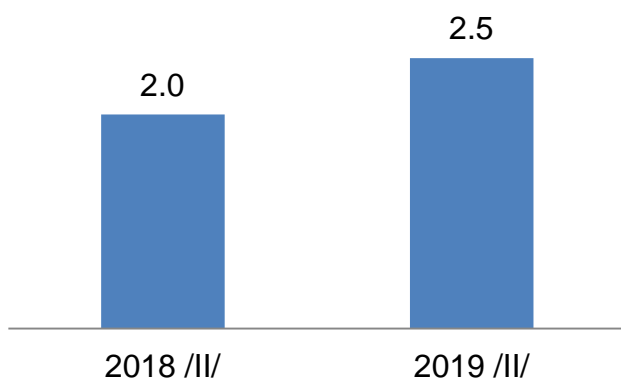
АЙМГИЙН НЭГДСЭН ТӨСӨВ



2019 оны эхний 2 сарын байдлаар аймгийн төсвийн орлого 17.2 тэрбум төгрөг болж өмнөх оны мөн үеэс орлого 1.9 (12.4%) тэрбум төгрөгөөр өссөн байна.

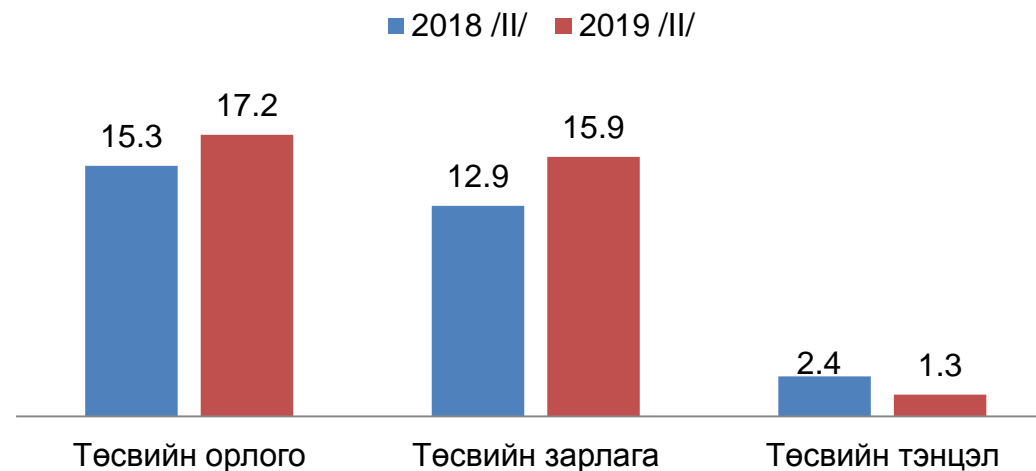
2019 оны эхний 2 сарын байдлаар зарлага 15.9 тэрбум төгрөг болж өмнөх оны мөн үеэс 3.0 (23.3%) тэрбум төгрөгөөр өссөн байна.

Татварын орлого /тэрбум. төг/



Аймгийн татварын орлого 2.5 тэрбумд хүрч, өмнөх оны мөн үеэс 0.5 (31.5%) тэрбум төгрөгөөр өссөн байна.

Аймгийн нэгдсэн төсвийн орлого, зарлага, тэнцэл /тэрбум.төг/





Хэрэглээний бараа, үйлчилгээний үнэ 2019 оны 2 дугаар сард аймгийн хэмжээнд өмнөх сараас 0.1 хувиар өсөж, өмнөх оны эцсээс 0.9 хувь, өмнөх оны мөн үеэс 3.0 хувиар өссөн байна.



Хэрэглээний бараа, үйлчилгээний үнэ 2019 оны 2 дугаар сард өмнөх оны мөн үеэс 3.0 хувиар өсөхөд хүнсний барааны бүлгийн үнэ 4.5 хувь, эм тариа, эмнэлгийн үйлчилгээний бүлгийн үнэ дүнгээрээ 9.2 хувиар, зочид буудал, нийтийн хоол, дотуур байрны үйлчилгээний бүлгийн үнэ 30.3 хувь өссөн нь голлон нөлөөлсөн байна.



Хэрэглээний бараа, үйлчилгээний үнэ 2019 оны 2 дугаар сард өмнөх оны эцсээс 0,9 хувиар өсөхөд хүнсний бараа, ундаа, усны бүлгийн үнэ дүнгээрээ 4.5 хувь, согтууруулах ундаа, тамхины бүлгийн үнэ 1.4 хувь, зочид буудал, нийтийн хоол, дотуур байрны үйлчилгээний бүлгийн үнэ 6.0 өссөн нь голлон нөлөөлсөн байна. **Өмнөх сараас 0.5 хувиар өсөхөд** хүнсний бараа, ундаа, усны бүлгийн үнэ дүнгээрээ 0.3 хувь, согтууруулах ундаа, тамхины бүлгийн үнэ дүнгээрээ 0.1 хувь, зочид буудал, нийтийн хоол, дотуур байрны үйлчилгээний бүлгийн үнэ 6.0 хувиар өссөн нь голлон нөлөөлсөн байна.



Аймгийн хэмжээнд 2019 оны эхний 2 сард 9362 толгой мал зүй бусаар хорогдсон нь оны эхний малын 0.2 хувийг эзэлж байна.



Адуу:

330 толгой, өмнөх оны мөн үеэс 110 толгой буюу 25%-аар буурсан.



Үхэр:

929 толгой, өмнөх оны мөн үеэс 210 толгой буюу 18,4%-аар буурсан.



Хонь:

3552 толгой, өмнөх оны мөн үеэс 1325 толгой буюу 27.2%-аар буурсан.



Ямаа:

4551 толгой, өмнөх оны мөн үеэс 669 толгой буюу 12.8%-аар буурсан.



ᠠᠶᠢᠮᠦᠭᠢᠨ ᠬᠡᠮᠵᠡᠨᠳᠦ 2᠐19 ᠣᠨᠢ ᠡᠬᠢᠨ 2 ᠰᠢᠷᠳᠠ 9362 ᠲᠣᠯᠭᠣᠢ ᠮᠠᠯ ᠵᠢᠢ ᠪᠤᠰᠤᠶ᠋ᠠᠷ ᠬᠣᠷᠣᠭᠳᠣᠰᠤᠨ ᠨᠢ ᠣᠨᠢ ᠡᠬᠢᠨ ᠐.2 ᠬᠤᠪᠢᠢᠭᠢᠭ ᠡᠵᠡᠯᠵᠢ ᠪᠠᠶᠢᠨᠠ.