



## ХҮН АМ, НИЙГМИЙН ҮЗҮҮЛЭЛТ – Хүн ам



Хөвсгөл аймаг 2018 оны эцэст 39.4 мянган өрх, 134.3 мянган хүн амтай болж, 2017 оныхоос өрхийн тоо 1.8 хувиар, хүн ам 1.6 хувиар тус тус өссөн байна. Нийт хүн амын 37.4 хувь буюу 50219 нь 0-18 насны хүүхдүүд, 54.4 хувь буюу 73120 нь 19-60 насны, 6.5 хувь буюу 8787 нь 60 ба түүнээс дээш насны хүмүүс байна.

### СУУРИН ХҮН АМ



134371

### ЭРЭГТЭЙ



66743

### ЭМЭГТЭЙ



67628

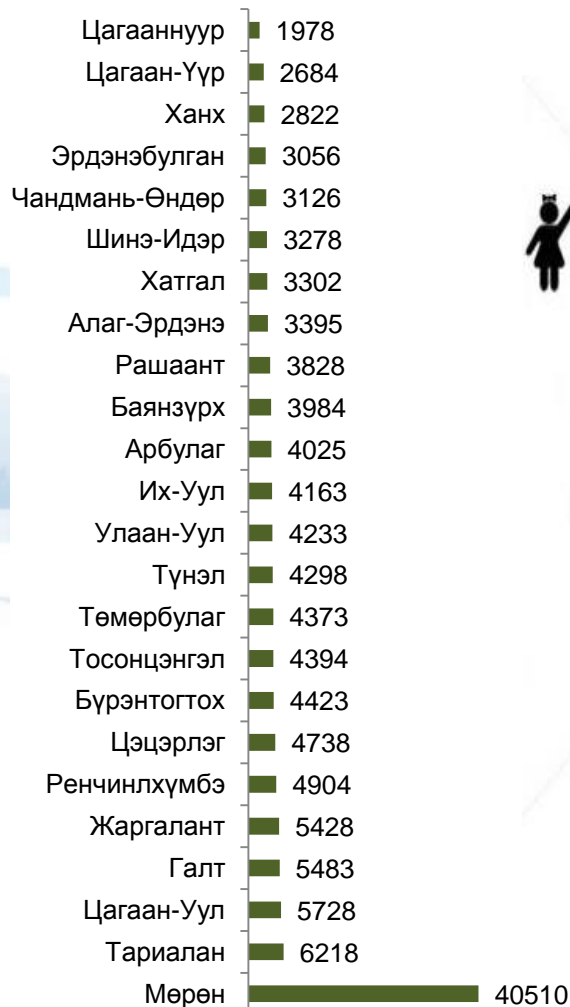


## ХҮН АМ, НИЙГМИЙН ҮЗҮҮЛЭЛТ – Хүн ам

Өрхийн тоо, 2018 он



Хүн амын тоо, 2018 он



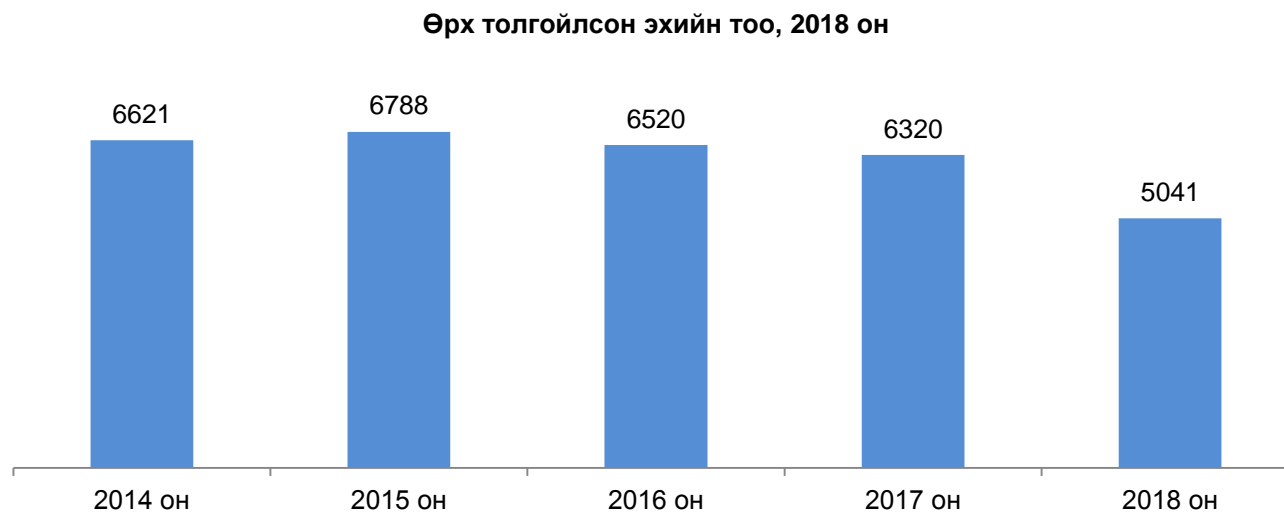


## ХҮН АМ, НИЙГМИЙН ҮЗҮҮЛЭЛТ – Хүн ам



Агаар хэмжээнд 1813 хагас өнчин хүүхэд, 154 бүтэн өнчин хүүхэд байна. Хагас өнчин хүүхдийн тоо өмнөх оноос 1.2 хувиар өссөн, харин бүтэн өнчин хүүхдийн тоо 15.0 хувиар буурсан байна.

2018 онд 5041 агаар 2017 онд 5041 агаар 21.3 хувиар буурсан байна.

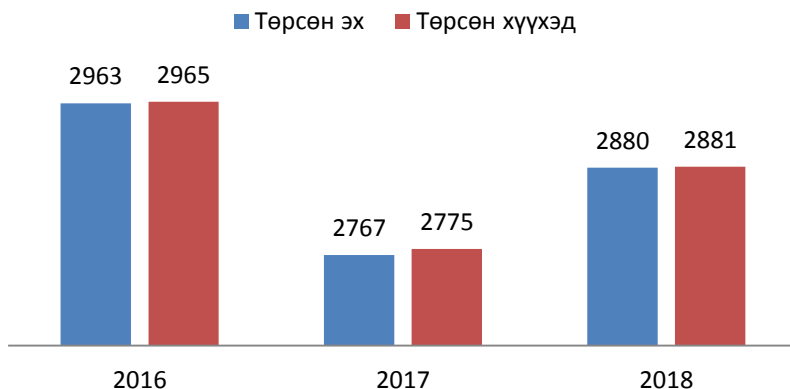




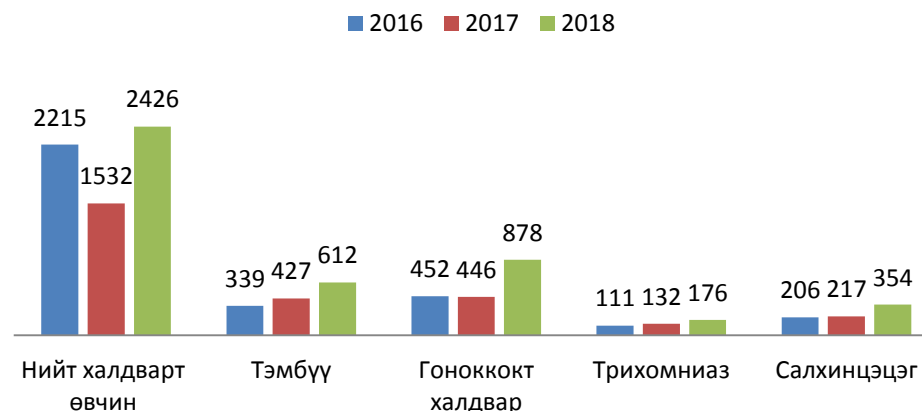
## ХҮН АМ, НИЙГМИЙН СТАТИСТИК ҮЗҮҮЛЭЛТ- Эрүүл мэнд



### Төрсөн эх, хүүхдийн тоо эхний 12 сарын байдлаар



### Халдварт өвчнөөр өвчлөгчид эхний 12 сарын байдлаар



### 0-1 насны хүүхдийн эндэгдэл эхний 12 сарын байдлаар



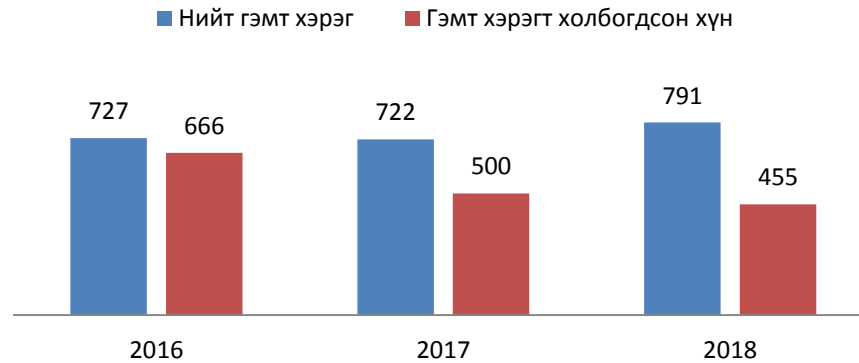
МОНГОЛЫН УЛСЫН СТАТИСТИК АГЫН ТӨВ



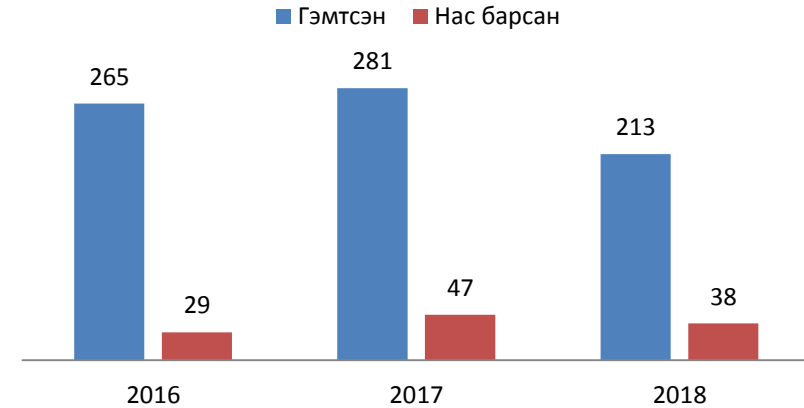
## ХҮН АМ, НИЙГМИЙН СТАТИСТИК ҮЗҮҮЛЭЛТ- Гэмт хэрэг



### Бүртгэгдсэн гэмт хэргийн тоо, холбогдогчид эхний 12 сарын байдлаар



### Гэмтсэн, нас барсан хүний тоо эхний 12 сарын байдлаар



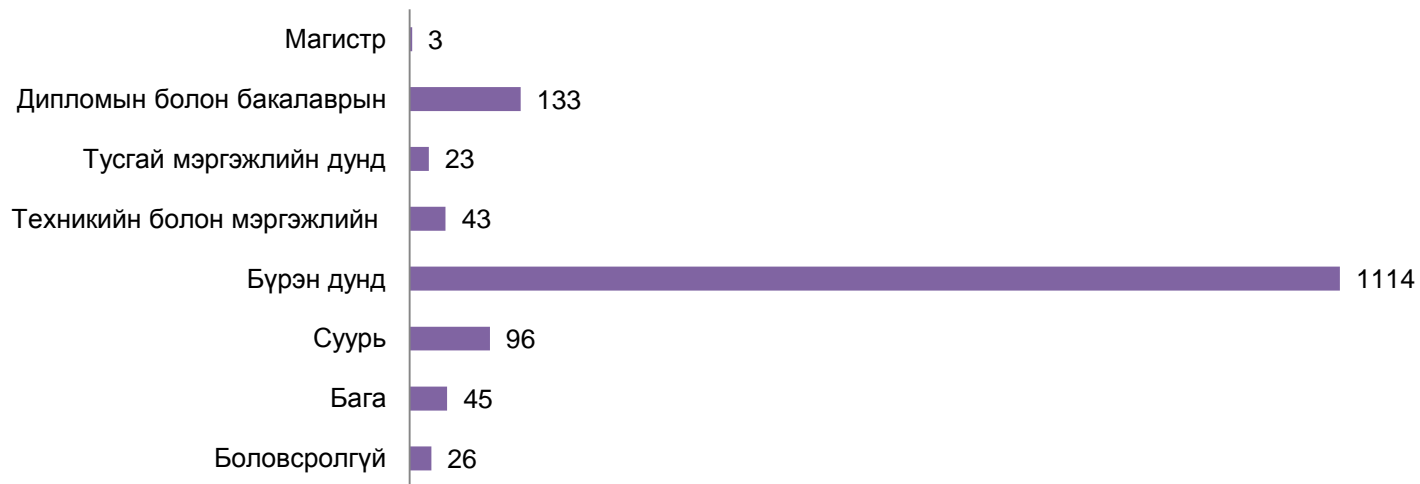
Улсын Статистик Агенцэн



## ХҮН АМ, НИЙГМИЙН СТАТИСТИК ҮЗҮҮЛЭЛТ – Хөдөлмөр эрхлэлт



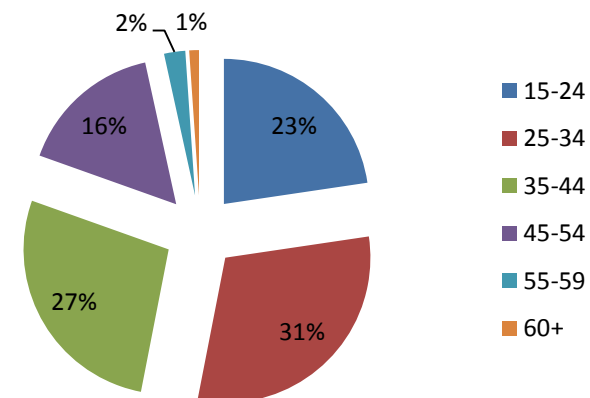
Бүртгэлтэй ажилгүйчүүдийн тоо, боловсролын түвшингээр, сарын эцэст



Ажилд зуучилсан иргэд, ажил мэргэжлээр, дүнд эзлэх хувиар, сарын эцэст



Бүртгэлтэй ажилгүй иргэд, насны ангиллаар, дүнд эзлэх хувиар, сарын эцэст

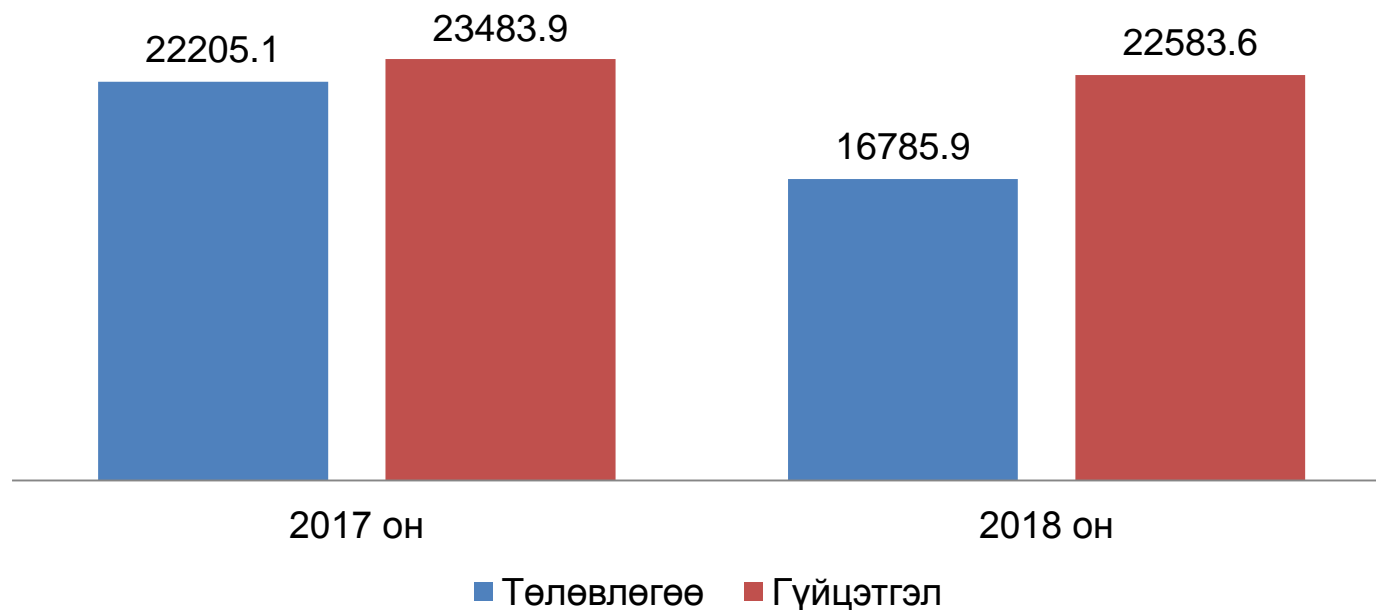




## НИЙГМИЙН СТАТИСТИК ҮЗҮҮЛЭЛТ – Нийгмийн даатгал



Нийгмийн даатгалын хэлтсийн мэдээллээр нийгмийн даатгалын сангийн орлого 2018 оны жилийн эцсийн байдлаар 22583.6 сая төгрөг болж, өмнөх оны мөн үеэс 900.3 (3.9%) сая төгрөгөөр буурсан байна.

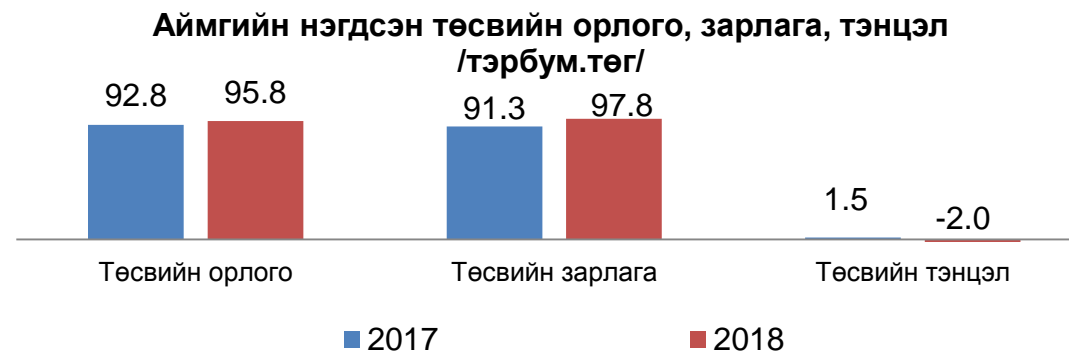




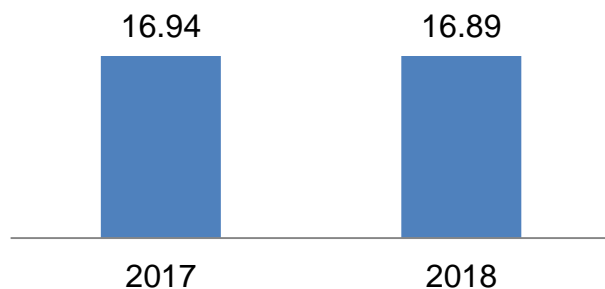
## МАКРО ЭДИЙН ЗАСГИЙН ҮЗҮҮЛЭЛТ- Нэгдсэн төсөв



2018 оны байдлаар аймгийн төсвийн орлого 95.8 тэрбум, зарлага 97.8 тэрбум төгрөг болж, өмнөх оны мөн үеэс орлого 1.2 хувиар өсч, зарлага 3.1 хувиар буурсан байна.

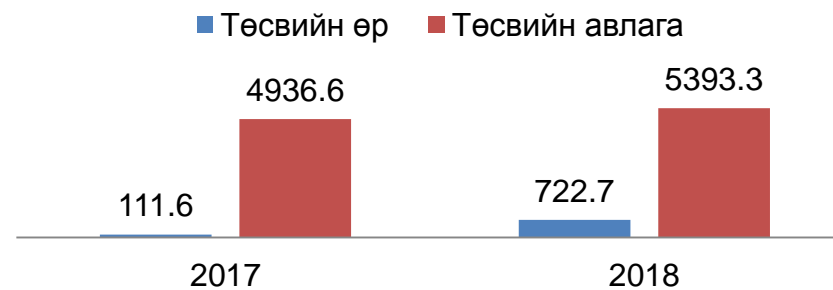


### Татварын орлого /тэрбум. төг/



Аймгийн татварын орлого 16.9 тэрбумд хүрч, өмнөх оны мөн үеэс 0.2 хувиар буурсан байна.

### Аймгийн төсвийн өр, авлага /сая.төг/



2018 оны байдлаар аймгийн төсвийн өр 0.7 тэрбум төгрөг, авлага 5.4 тэрбум төгрөг болж, өмнөх оны мөн үеийнхээс өр 6.5 дахин, авлага 1.1 дахин өссөн байна.



МОНГОЛЫН УЛСЫН СТАТИСТИК АГЫН ГЭР



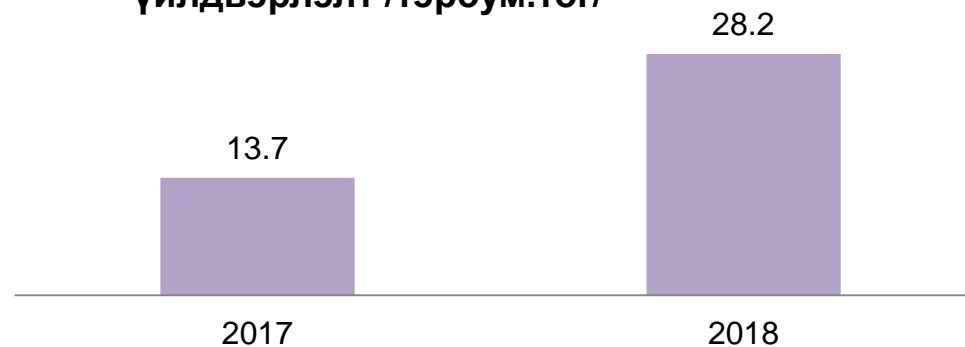


## МАКРО ЭДИЙН ЗАСГИЙН ҮЗҮҮЛЭЛТ- Аж үйлдвэр

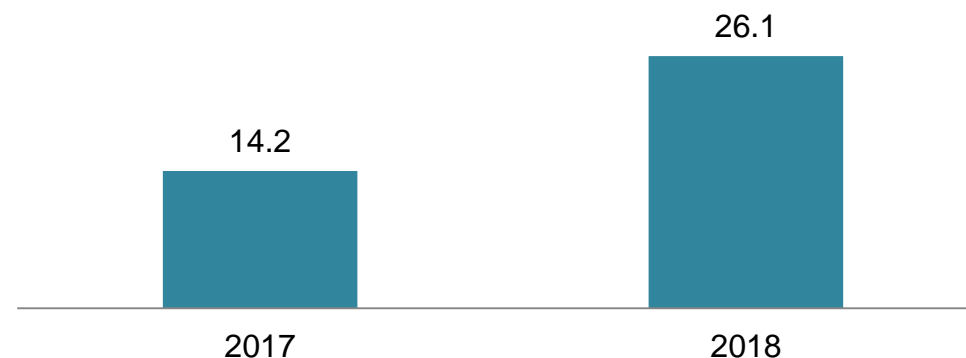


Аж үйлдвэрийн газрууд 2018 оны байдлаар 28.2 тэрбум төгрөгийн бүтээгдэхүүн үйлдвэрлэж, 26.1 тэрбум төгрөгийн бүтээгдэхүүн борлуулав. Өмнөх оны мөн үеэс нийт бүтээгдэхүүн үйлдвэрлэлт 48.6 хувиар, бүтээгдэхүүний борлуулалт 54.4 хувиар тус тус өссөн

Аж үйлдвэрийн салбарын нийт үйлдвэрлэлт /тэрбум.төг/



Аж үйлдвэрийн салбарын нийт борлуулалт /тэрбум.төг/



МОНГОЛЫН УЛСЫН СТАТИСТИК

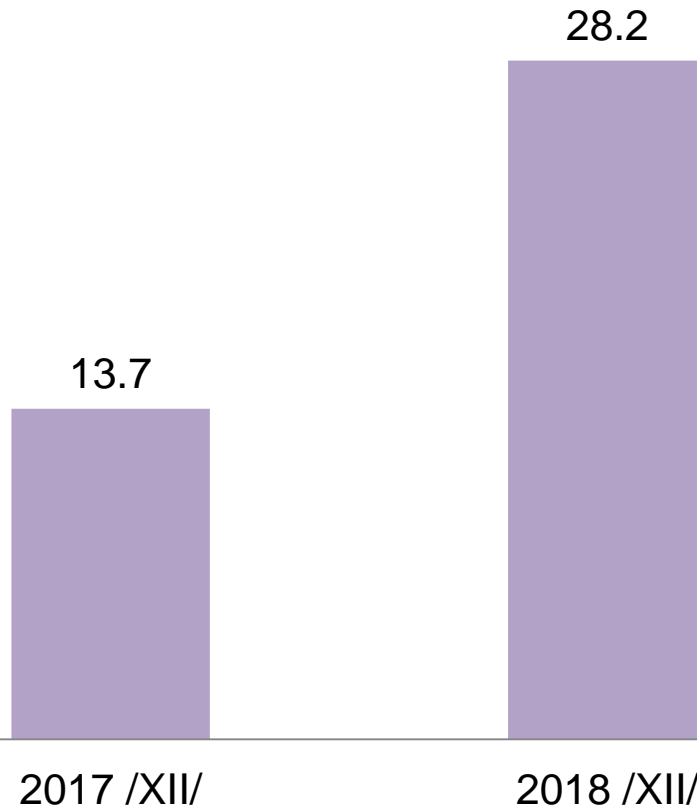




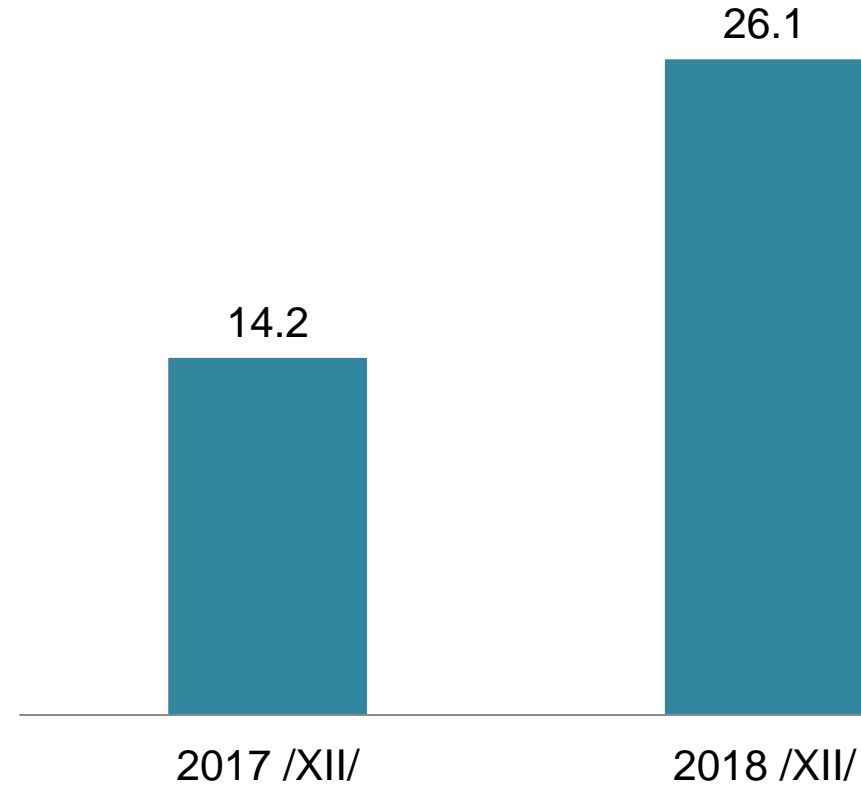
## МАКРО ЭДИЙН ЗАСГИЙН ҮЗҮҮЛЭЛТ- Аж үйлдвэр



Аж үйлдвэрийн салбарын нийт  
үйлдвэрлэлт /тэрбум.төг/



Аж үйлдвэрийн салбарын нийт  
борлуулалт /тэрбум.төг/





## МАКРО ЭДИЙН ЗАСГИЙН ҮЗҮҮЛЭЛТ- Мал аж ахуй

Аймгийн хэмжээнд 2018 оны эцэст 5710365 толгой мал тоологдов.



**Тэмээ:**  
2292 толгой,  
өмнөх оны мөн  
үеэс 4.1%-аар  
өссөн.



**Адуу:**  
261980 толгой,  
өмнөх оны мөн  
үеэс 9.0%-аар  
өссөн.



**Үхэр:**  
482458 толгой,  
өмнөх оны мөн  
үеэс 4.6%-аар  
өссөн.



**Хонь:**  
2766185 толгой,  
өмнөх оны мөн  
үеэс 6.5%-аар  
өссөн.



**Ямаа:**  
2197450 толгой,  
өмнөх оны мөн  
үеэс 10.1%-аар  
өссөн.



МОНГОЛЫН  
УЛСЫН  
СТАТИСТИКА



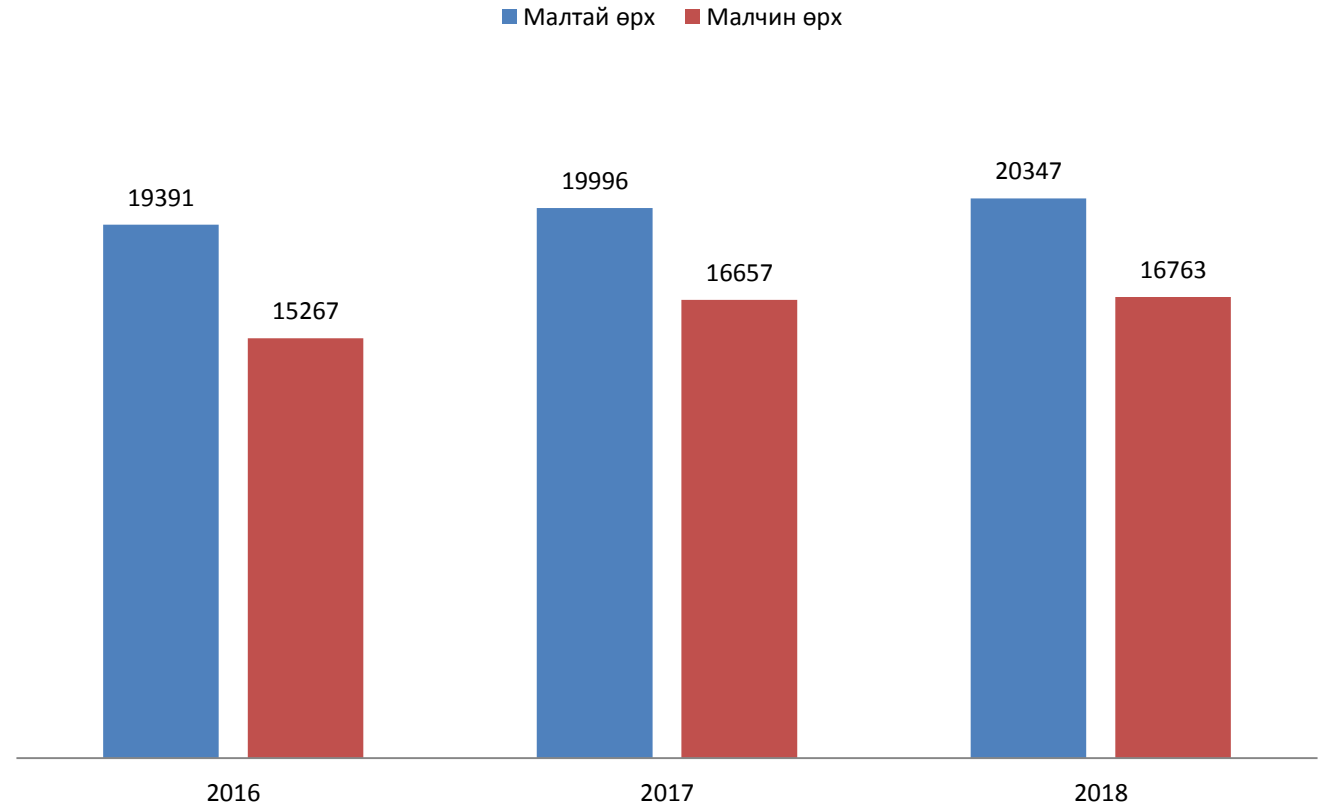
## МАКРО ЭДИЙН ЗАСГИЙН ҮЗҮҮЛЭЛТ- Мал аж ахуй

### Малчин өрх:

2018 онд 16763 болж өмнөх оны мөн үеэс 0.6 хувь буюу 106 өрхөөр өссөн.

### Малтай өрх:

2018 онд 20347 болж өмнөх оны мөн үеэс 1.8 хувь буюу 351 өрхөөр өссөн.



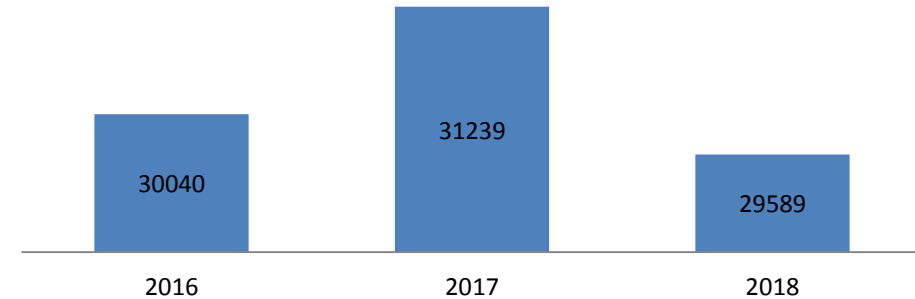


## МАКРО ЭДИЙН ЗАСГИЙН ҮЗҮҮЛЭЛТ- Мал аж ахуй

### Малчдын тоо:

2018 онд 29589 болж өмнөх оны мөн үеэс 5.3 хувь буюу 1650 хүнээр буурсан.

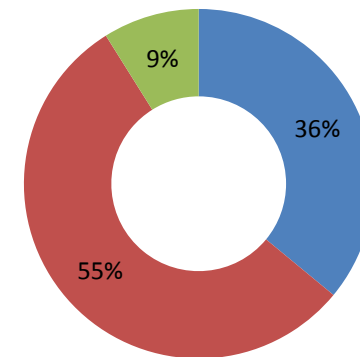
### Малчдын тоо



### Малчдын насны бүтэц:

16-34 насны малчид 10647 буюу 36%, 35-59 эр, 35-54 эм насны малчид 55%, 60 –аас дээш эр, 55-аас дээш эм 9%-ийг эзэлж байна.

### Малчдын насны бүтэц

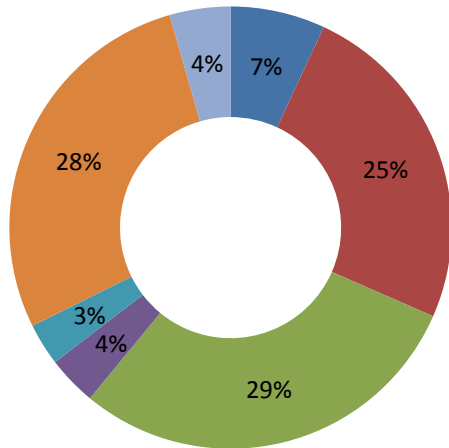


■ 16-34 настай ■ 35-59 эр, 35-54 эм ■ 60 дээш эр, 55-аас дээш эм

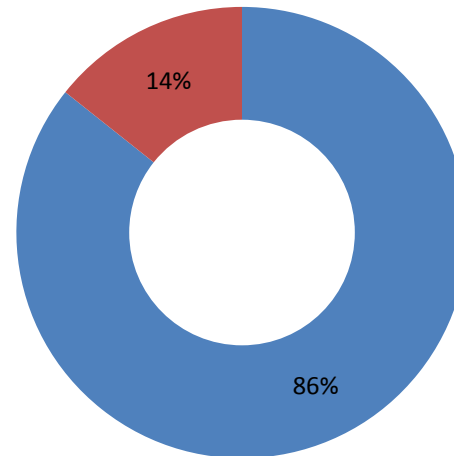


## МАКРО ЭДИЙН ЗАСГИЙН ҮЗҮҮЛЭЛТ- Мал аж ахуй

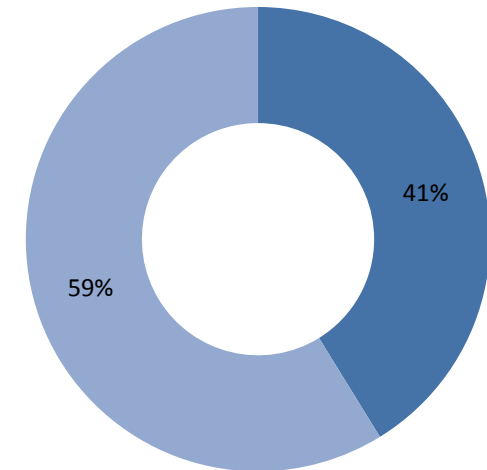
### МАЛЧДЫН МЭДЭЭЛЭЛ



- Боловсролгүй
- Бүрэн дунд
- Суурь
- Техникийн болон мэргэжлийн
- Тусгай мэргэжлийн дунд
- Бага
- Бусад



- Гар утастай
- Гар утасгүй

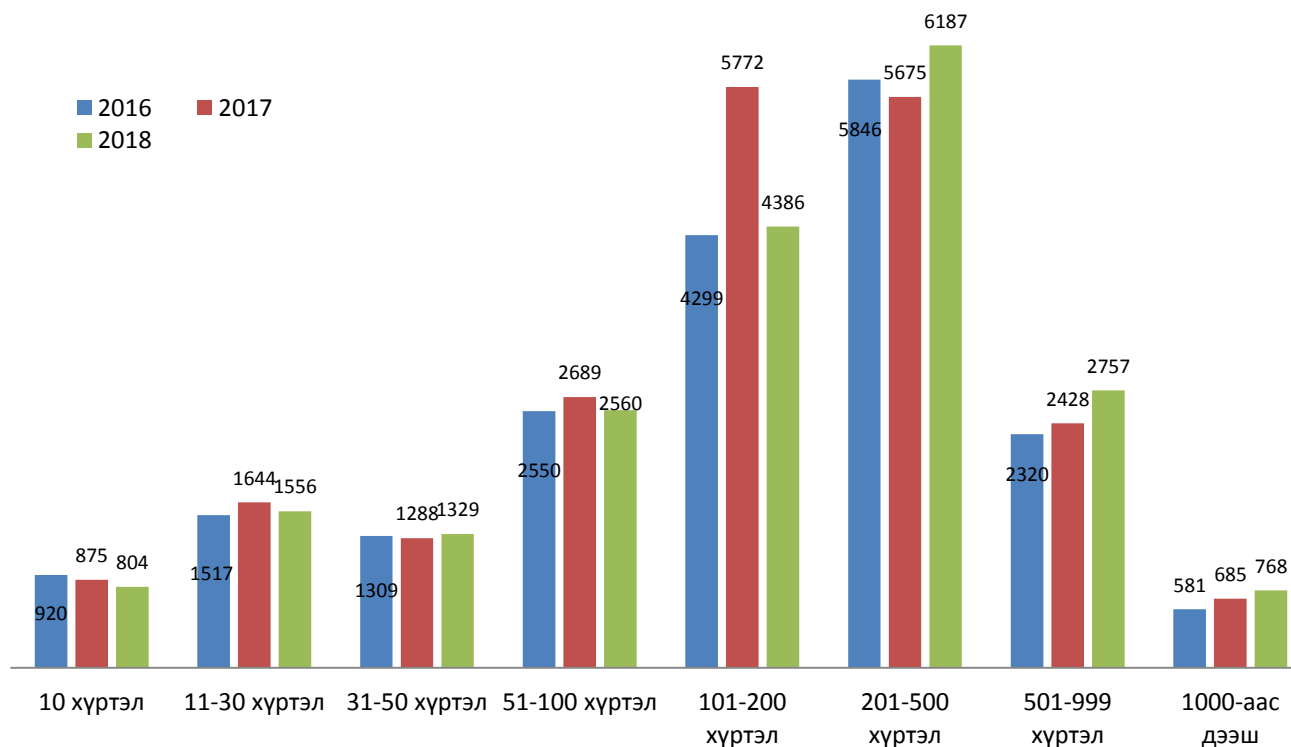


- Зээлтэй
- Зээлгүй



## МАКРО ЭДИЙН ЗАСГИЙН ҮЗҮҮЛЭЛТ- Мал аж ахуй

### МАЛТАЙ ӨРХИЙН БҮЛЭГЛЭЛТ



Малтай өрхийн 4.0 хувь буюу 804 нь 10 хүртэл,  
 7.7 хувь буюу 1556 өрх нь 11-30 хүртэл,  
 6.5 хувь буюу 1329 өрх нь 31-50 хүртэл,  
 12.6 хувь буюу 2560 өрх нь 51-100 хүртэл,  
 21.6 хувь буюу 4386 өрх нь 101-200 хүртэл,  
 30.4 хувь буюу 6187 өрх нь 201-500 хүртэл,  
 13.6 хувь буюу 2757 өрх нь 501-999 хүртэл,  
 3.8 хувь буюу 768 өрх нь 1000-аас дээш малтай байна.



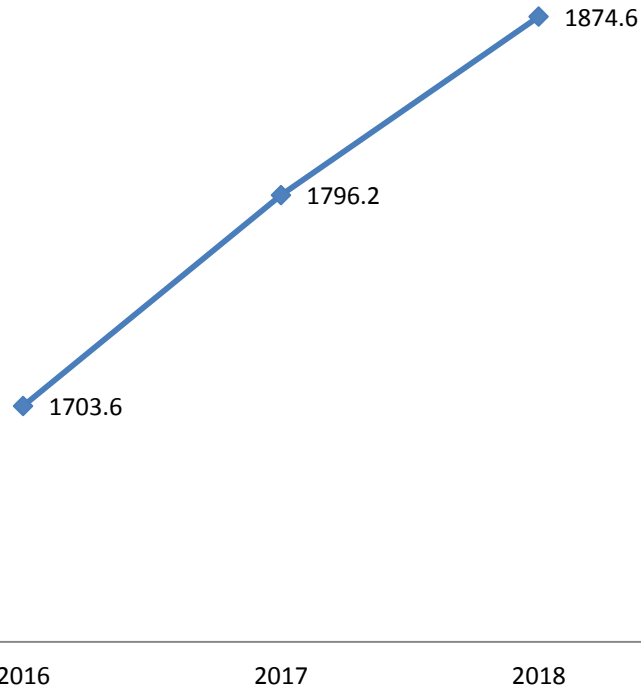


## МАКРО ЭДИЙН ЗАСГИЙН ҮЗҮҮЛЭЛТ- Мал аж ахуй

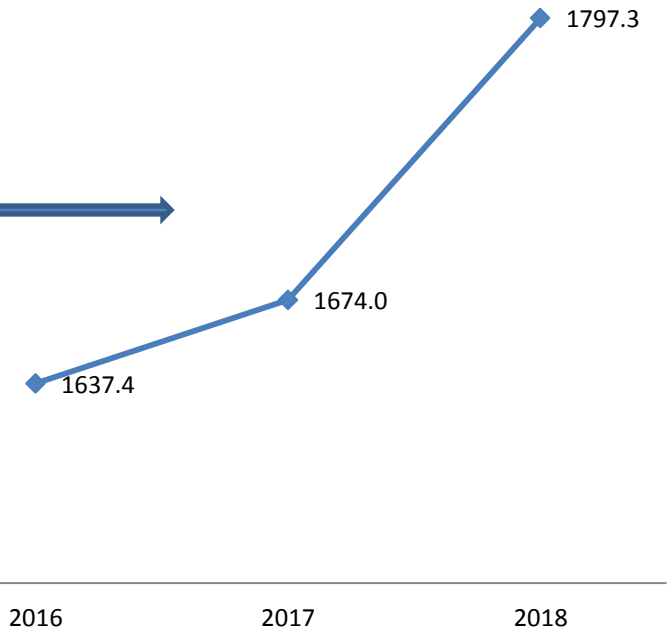


ᠮᠠᠨᠤ ᠠᠵᠤ ᠬᠤ

### Төллөсөн хээлтэгч, мян.тол



### Төл бойжилт, мян.тол



Оны эхний хээлтэгчийн 79.4 хувь буюу 1874630 эх мал төллөснөөс 1876281 төл гарсан байна. Гарсан төлийн 95.8 хувь буюу 1797337 төл бойжиж байна.



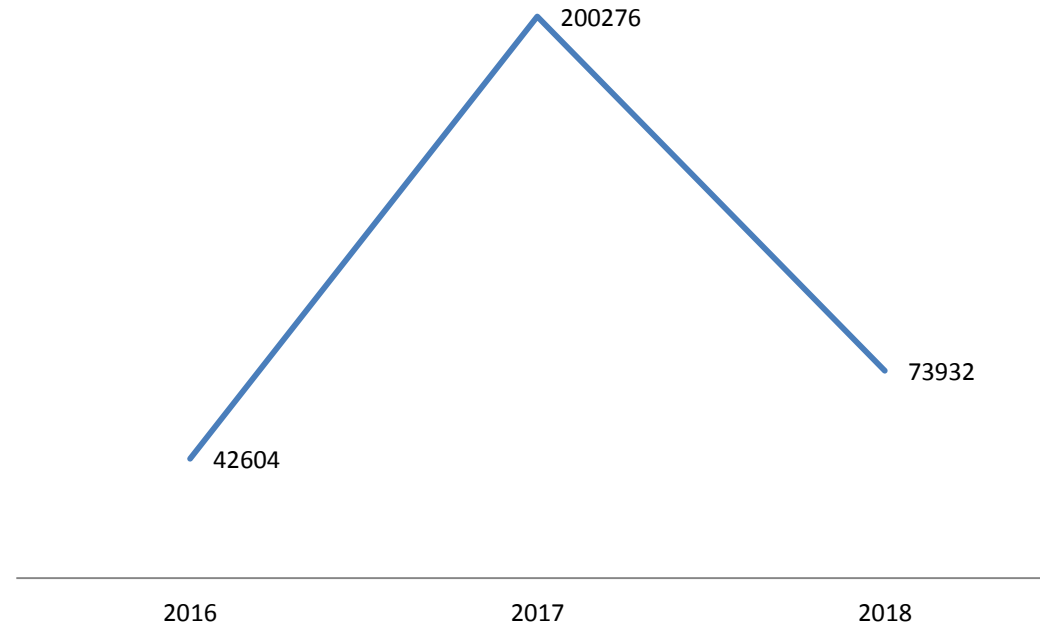
## МАКРО ЭДИЙН ЗАСГИЙН ҮЗҮҮЛЭЛТ- Мал аж ахуй



МОНГОЛЫН УЛСЫН СТАТИСТИК АГЫН

### Том малын зүй бусын хорогдол

Оны эхний малын 1.4 хувь буюу 73932 толгой мал хорогдсон нь өмнөх оны мөн үеэс 63.1 хувь буюу 126344 толгойгоор буурсан байна.





## МАКРО ЭДИЙН ЗАСГИЙН ҮЗҮҮЛЭЛТ- Газар тариалан



ТАРИАЛСАН ТАЛБАЙ, ургамлын төрлөөр, га-аар

Төрөл	Тариалсан талбай		
	2016	2017	2018
Үр тариа	15954	15892.0	16060.0
Төмс	363.06	336.0	291.6
Хүнсний ногоо	243.01	212.5	202.7
Бусад	5.03	11.4	15.7
Тэжээлийн ургамал	523.7	536.4	546.5
Техникийн ургамал	866.0	1737.0	1750.0

Төрөл	2018 онд	
	Даалгавар	Гүйцэтгэл
Өвс	214862.0	209367.5
Гар тэжээл	366.0	226.2

Ургац хураалт, тн

■ 2017 ■ 2018

