



Хөвсгөл аймгийн 2018 оны эхний 11 сарын нийгэм, эдийн засгийн танилцуулга

Хөвсгөл аймгийн 2018 оны эхний 11 сарын нийгэм, эдийн засгийн танилцуулга

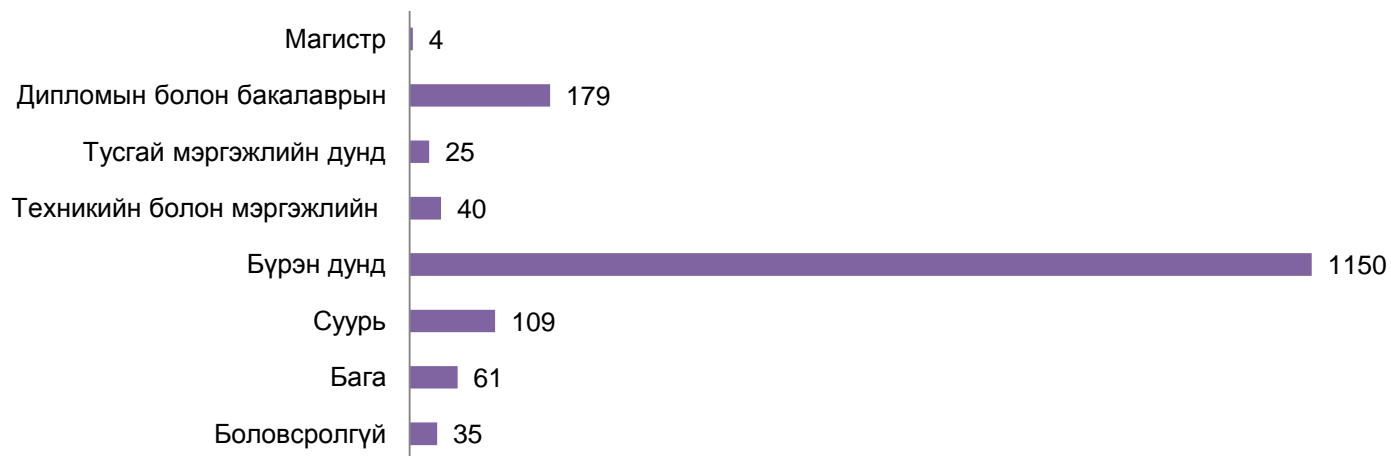
Статистикийн хэлтсийн
ахлах мэргэжилтэн Т.Алтанцэцэг



ХҮН АМ, НИЙГМИЙН СТАТИСТИК ҮЗҮҮЛЭЛТ – Хөдөлмөр эрхлэлт



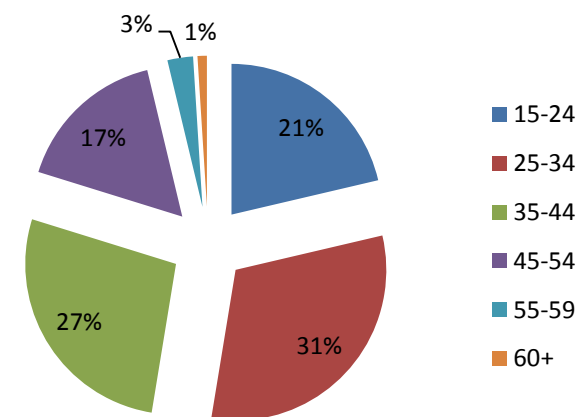
Бүртгэлтэй ажилгүйчүүдийн тоо, боловсролын түвшингээр, сарын эцэст



Ажилд зуучилсан иргэд, ажил мэргэжлээр, дүнд эзлэх хувиар, сарын эцэст

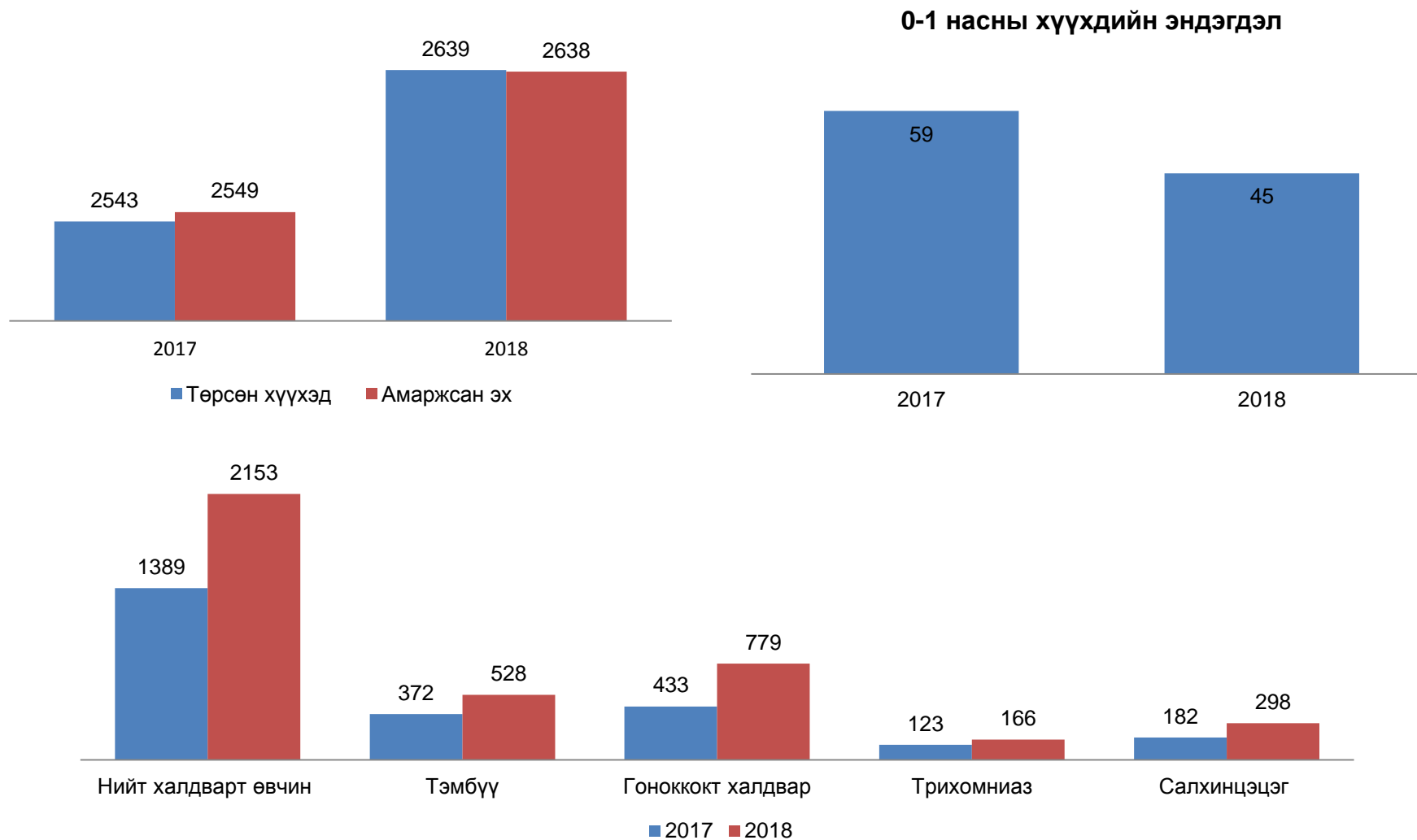


Бүртгэлтэй ажилгүй иргэд, насны ангиллаар, дүнд эзлэх хувиар, сарын эцэст





ХҮН АМ, НИЙГМИЙН СТАТИСТИК ҮЗҮҮЛЭЛТ- Эрүүл мэнд



Урьдчилсан
9 сарын
2018

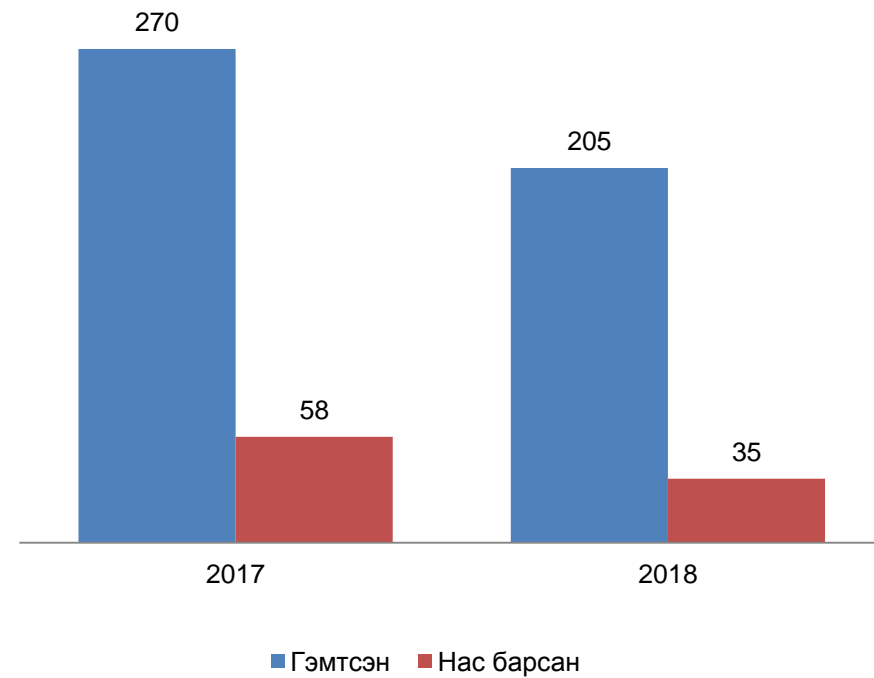
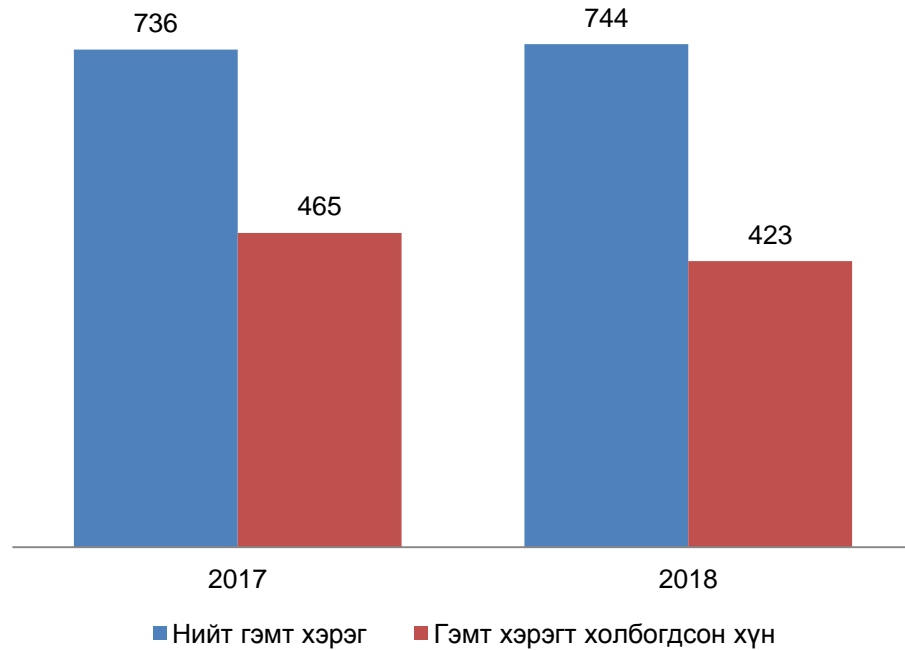


ХҮН АМ, НИЙГМИЙН СТАТИСТИК ҮЗҮҮЛЭЛТ- Гэмт хэрэг

Зураг 1. Бүртгэгдсэн гэмт хэргийн тоо, холбогдогчид



Зураг 1. Гэмт хэргийн улмаас гэмтсэн, нас барсан хүн



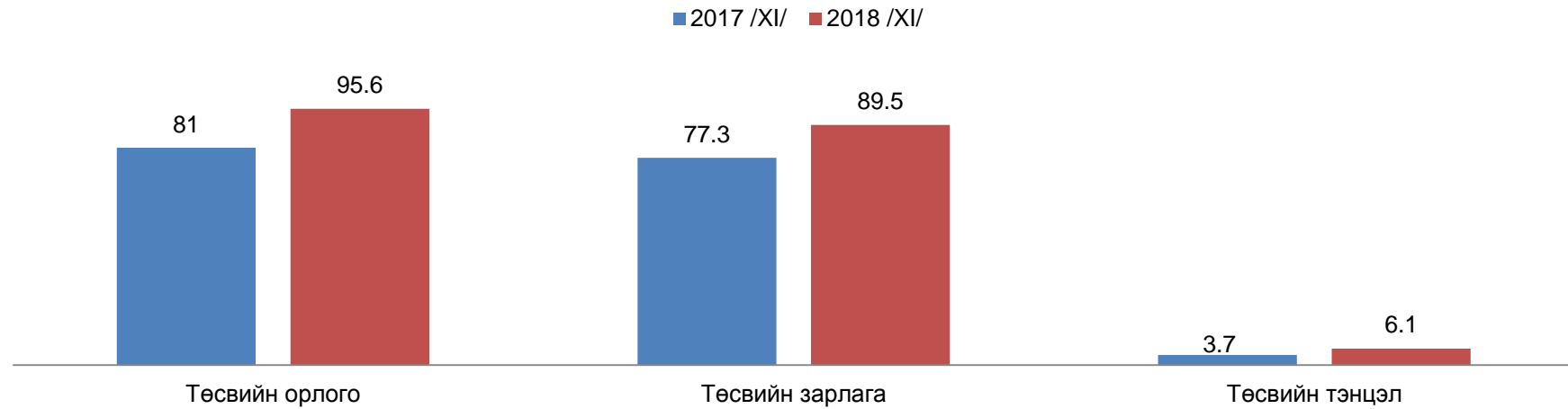
МОНГОЛЫН УЛСЫН СТАТИСТИК АГЫН ТӨВ



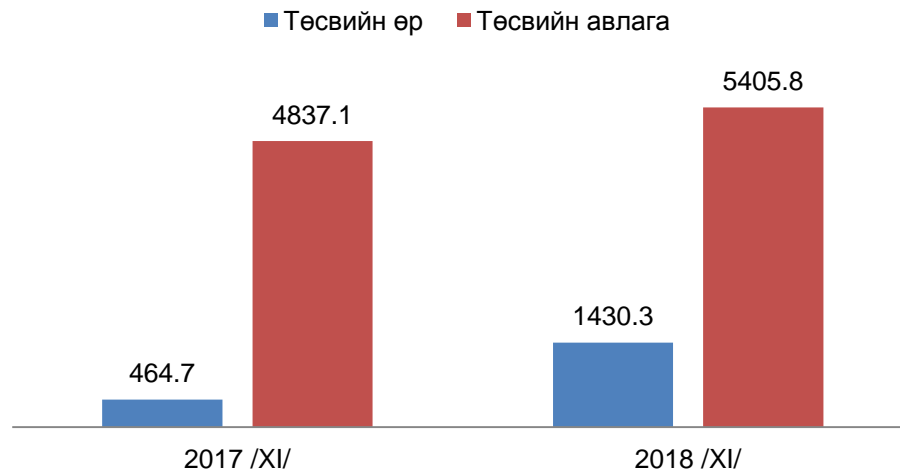
МАКРО ЭДИЙН ЗАСГИЙН ҮЗҮҮЛЭЛТ- Нэгдсэн төсөв



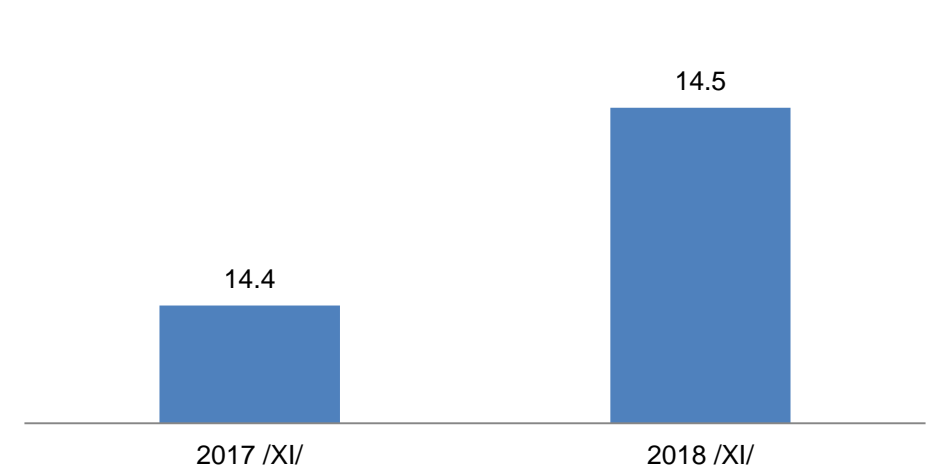
Аймгийн нэгдсэн төсвийн орлого, зарлага, тэнцэл /тэрбум.төг/



Аймгийн төсвийн өр, авлага /сая.төг/



Татварын орлого /тэрбум. төг/



МОНГОЛЫН УЛСЫН СТАТИСТИК АГЫН ТӨСӨВ

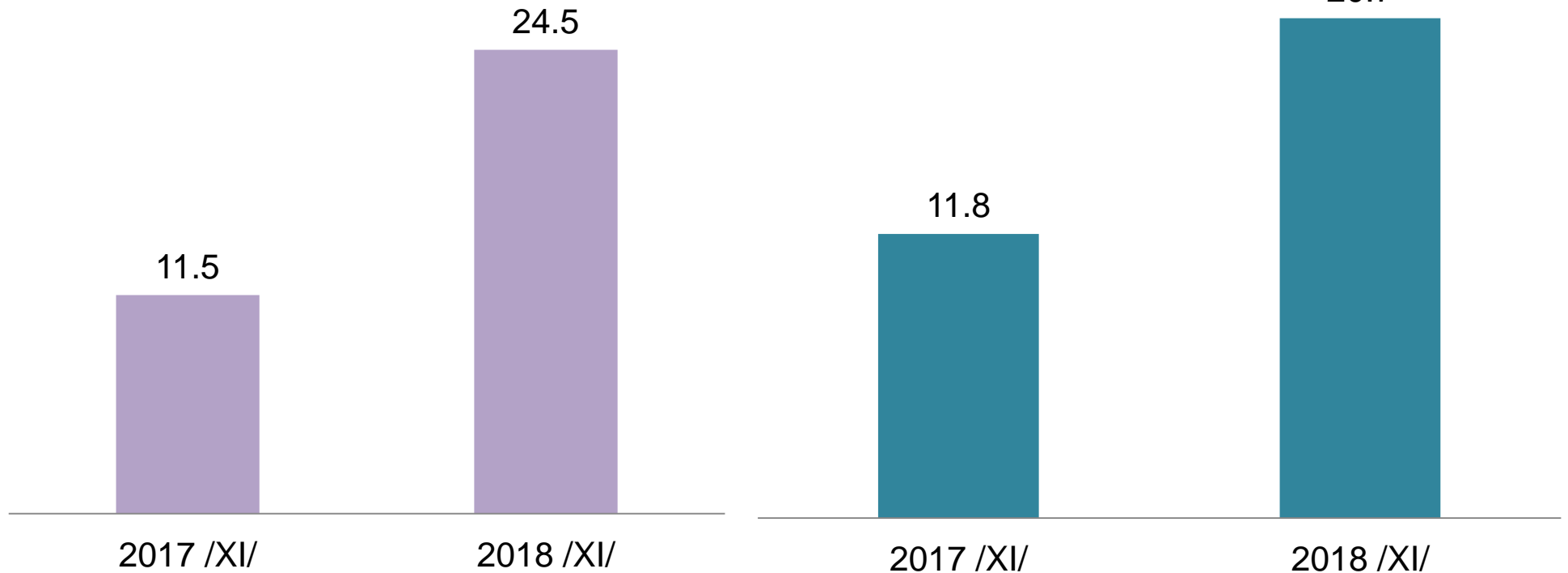


МАКРО ЭДИЙН ЗАСГИЙН ҮЗҮҮЛЭЛТ- Аж үйлдвэр



Аж үйлдвэрийн салбарын нийт
үйлдвэрлэлт /тэрбум.төг/

Аж үйлдвэрийн салбарын нийт борлуулалт
/тэрбум.төг/



МОНГОЛЫН УЛСЫН СТАТИСТИКИЙН АГЛЫН ГЭР



МАКРО ЭДИЙН ЗАСГИЙН ҮЗҮҮЛЭЛТ- Газар тариалан



ТАРИАЛСАН ТАЛБАЙ, ургамлын төрлөөр, га-аар

Төрөл	Тариалсан талбай		
	2016	2017	2018
Үр тариа	15954	15892.0	16060.0
Төмс	363.06	336.0	291.6
Хүнсний ногоо	243.01	212.5	202.7
Бусад	5.03	11.4	15.7
Тэжээлийн ургамал	523.7	536.4	546.5
Техникийн ургамал	866	1737.0	1750.0

Төрөл	9 сарын байдлаар	
	Даалгавар	Гүйцэтгэл
Өвс	214862	110923.6
Гар тэжээл	366	106.7

Ургац хураалт, тн-оор

■ Төмс ■ Хүнсний ногоо

