



Хөвсгөл аймгийн 2018 оны эхний 8 сарын нийгэм, эдийн засгийн танилцуулга

Хөвсгөл аймгийн 2018 оны эхний 8 сарын нийгэм, эдийн засгийн танилцуулга

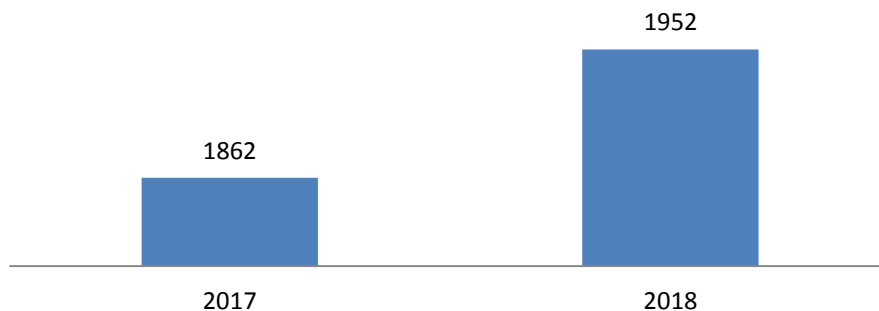
Статистикийн хэлтсийн
мэргэжилтэн Б.Чимэд



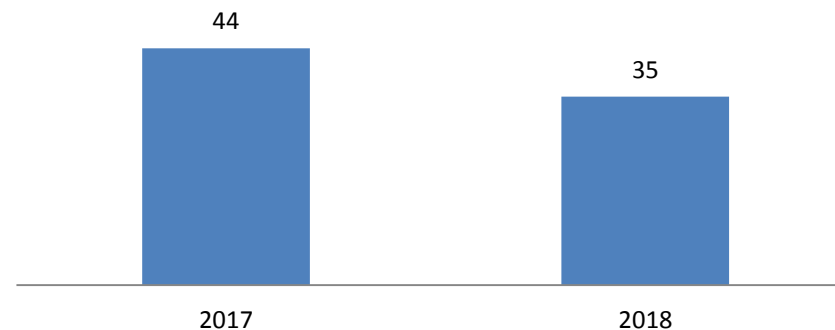
ХҮН АМ, НИЙГМИЙН СТАТИСТИК ҮЗҮҮЛЭЛТ – Эрүүл мэнд



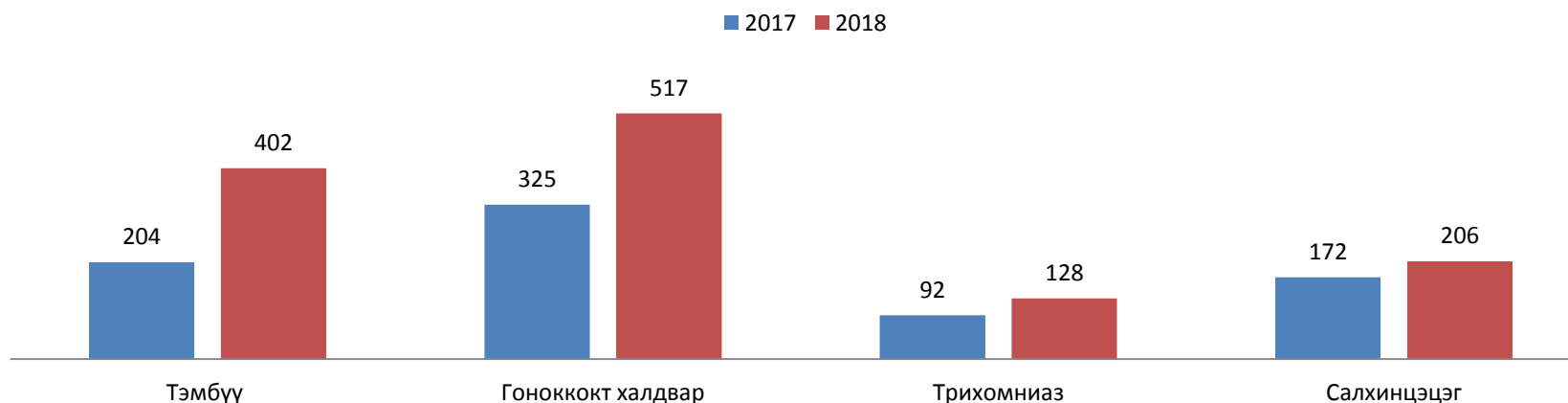
Нийт төрсөн эхийн тоо



0-1 насны хүүхдийн эндэгдэл



Халдвар өвчнөөр өвчлөгчид эхний 8 сарын байдлаар



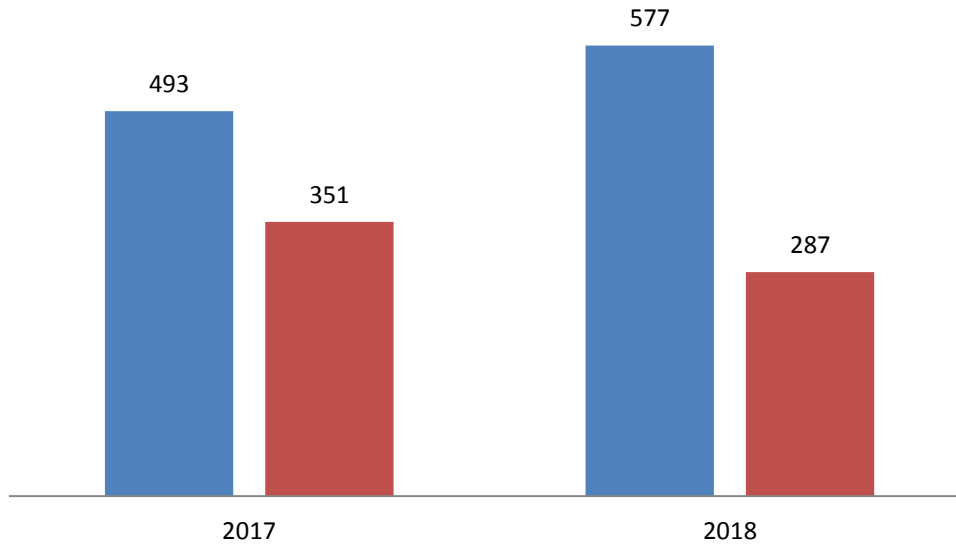


ХҮН АМ, НИЙГМИЙН СТАТИСТИК ҮЗҮҮЛЭЛТ – Гэмт хэрэг



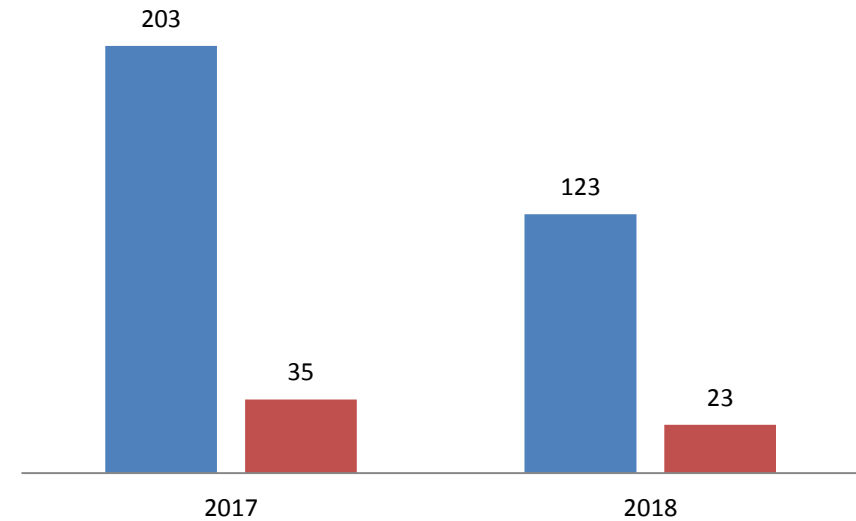
Бүртгэгдсэн гэмт хэргийн тоо

■ Нийт гэмт хэрэг ■ Гэмт хэрэгт холбогдсон хүн



Гэмт хэргийн улмаас гэмтсэн, нас барсан хүний тоо

■ Гэмтсэн ■ Нас барсан





ХҮН АМ, НИЙГМИЙН СТАТИСТИК ҮЗҮҮЛЭЛТ – Хөдөлмөр эрхлэлт



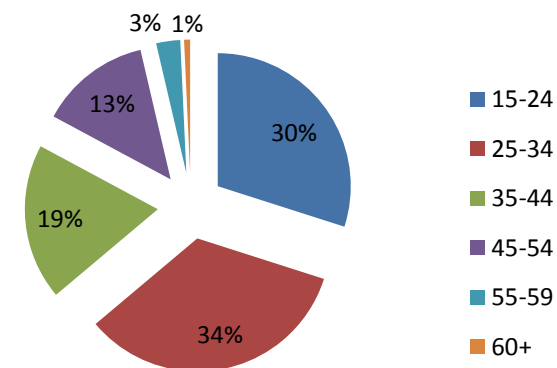
Бүртгэлтэй ажилгүйчүүдийн тоо, боловсролын түвшингээр, сарын эцэст



Ажилд зуучилсан иргэд, ажил мэргэжлээр, дүнд эзлэх хувиар, сарын эцэст



Бүртгэлтэй ажилгүй иргэд, насны ангиллаар, дүнд эзлэх хувиар, сарын эцэст

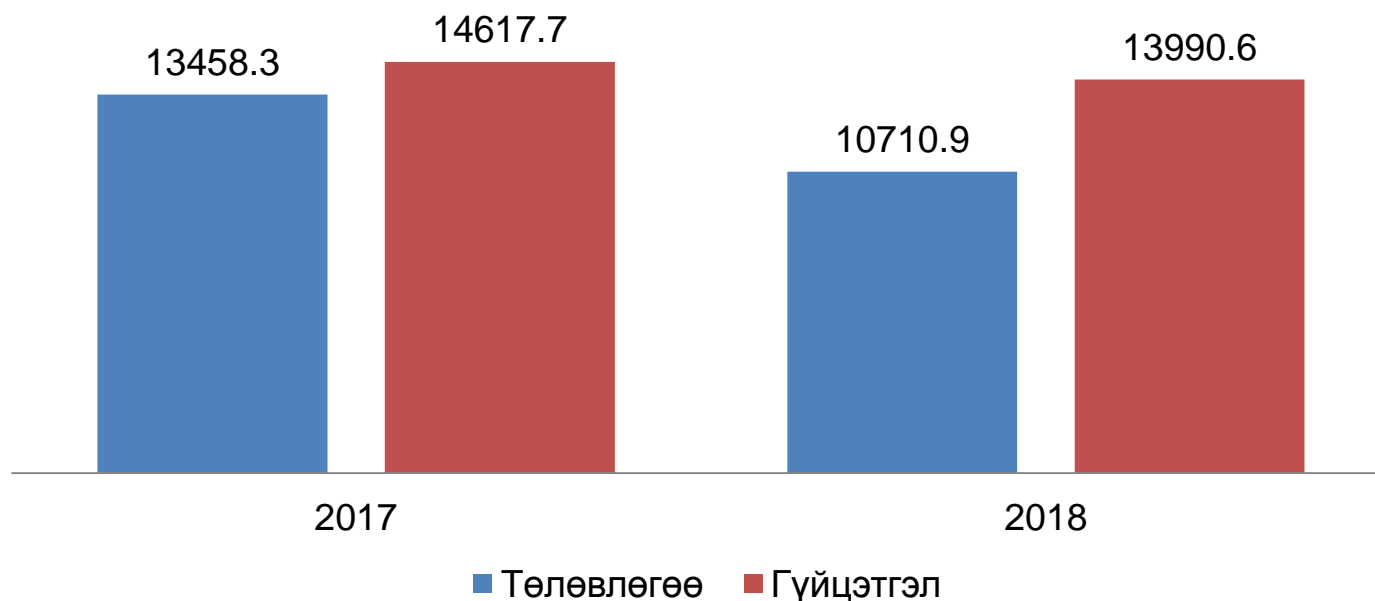




НИЙГМИЙН СТАТИСТИК ҮЗҮҮЛЭЛТ – Нийгмийн даатгал



Нийгмийн даатгалын хэлтсийн мэдээллээр нийгмийн даатгалын сангийн орлого 2018 оны 8 дугаар сард 13990.6 сая төгрөг болж, өмнөх оны мөн үеэс 627.1 (4.3%) сая төгрөгөөр буурсан байна.



МОНГОЛ
УЛСЫН
СТАТИСТИК
АГЫН
ТӨВ

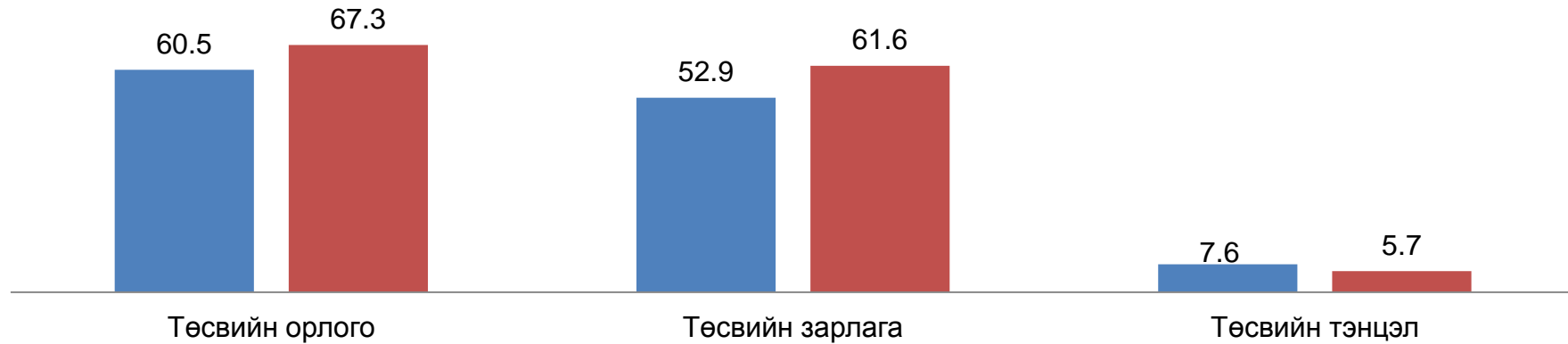


МАКРО ЭДИЙН ЗАСГИЙН ҮЗҮҮЛЭЛТ- Нэгдсэн төсөв



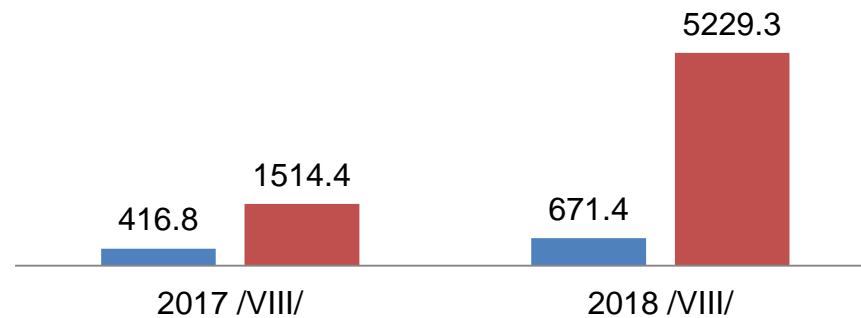
Аймгийн нэгдсэн төсвийн орлого, зарлага, тэнцэл /тэрбум.төг/

■ 2017 /VIII/ ■ 2018 /VIII/

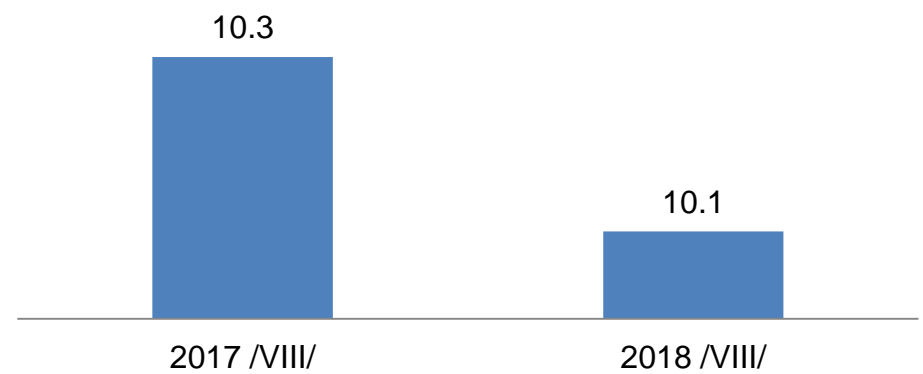


Аймгийн төсвийн өр, авлага /сая.төг/

■ Төсвийн өр ■ Төсвийн авлага



Татварын орлого /тэрбум. төг/



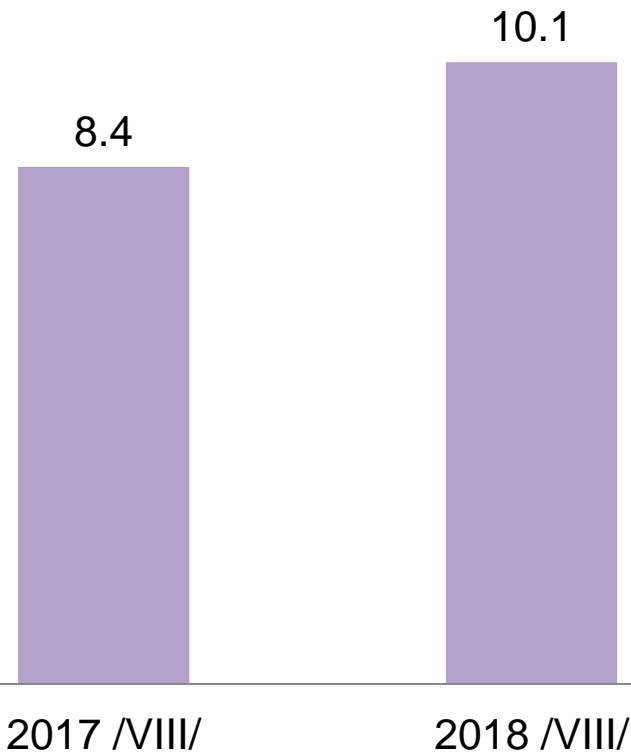
МОНГОЛЫН УЛСЫН СТАТИСТИК АГЫН ГЭР



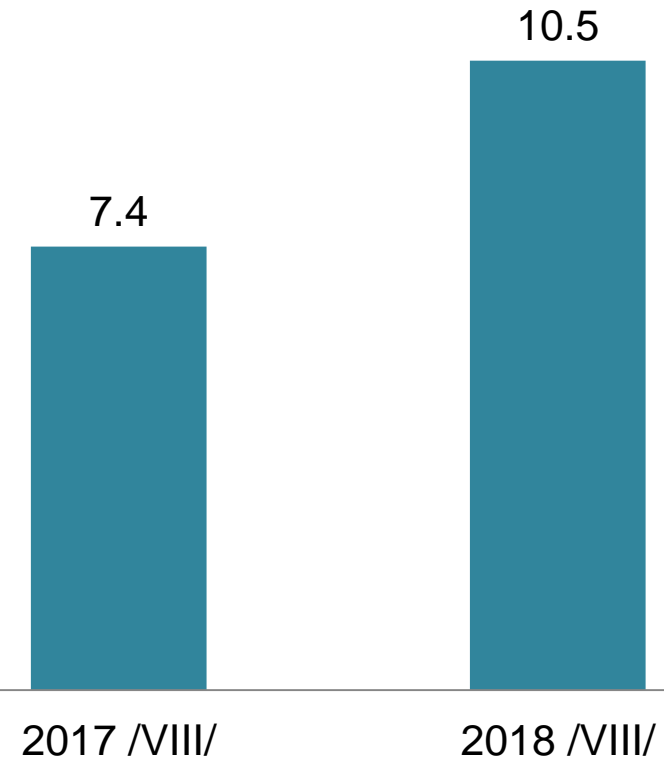
МАКРО ЭДИЙН ЗАСГИЙН ҮЗҮҮЛЭЛТ- Аж үйлдвэр



Аж үйлдвэрийн салбарын нийт
үйлдвэрлэлт /тэрбум.төг/



Аж үйлдвэрийн салбарын нийт
борлуулалт /тэрбум.төг/



МОНГОЛЫН УЛСЫН СТАТИСТИК АГЫН ТӨВ



МАКРО ЭДИЙН ЗАСГИЙН ҮЗҮҮЛЭЛТ- Газар тариалан

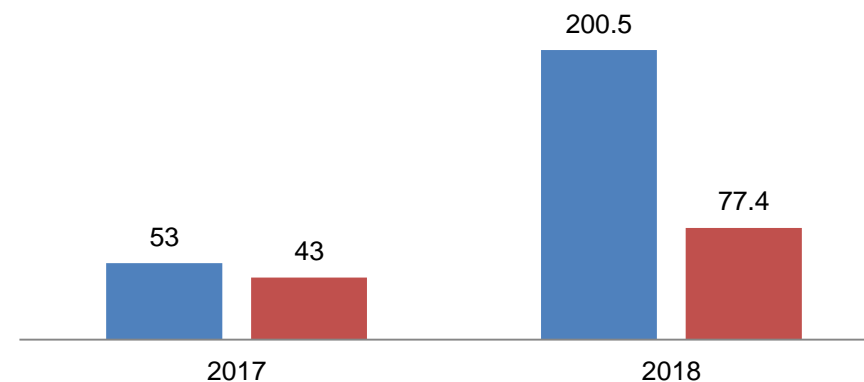


ТАРИАЛСАН ТАЛБАЙ, ургамлын төрлөөр, га-аар

Төрөл	Тариалсан талбай		
	2016	2017	2018
Үр тариа	15954	15892.0	16060.0
Төмс	363.06	336.0	291.6
Хүнсний ногоо	243.01	212.5	202.7
Бусад	5.03	11.4	15.7
Тэжээлийн ургамал	523.7	536.4	546.5
Техникийн ургамал	866	1737.0	1750.0

Ургац хураалт, тн-оор

■ Төмс ■ Хүнсний ногоо



Төрөл	8 сарын байдлаар	
	Даалгавар	Гүйцэтгэл
Өвс	214862	24680.4
Гар тэжээл	366	17.5