

ХӨВСГӨЛ АЙМГИЙН ЗАСАГ ДАРГЫН
ДЭРГЭДЭХ СТАТИСТИКИЙН ХЭЛТЭС

ХӨВСГӨЛ АЙМГИЙН НИЙГЭМ, ЭДИЙН ЗАСГИЙН БАЙДАЛ

2018/07



Мэдээллийн нэгдсэн лавлах: WWW.1212.MN

Аймгийн хэмжээнд 2018 оны эхний 7 сарын байдлаар 1701 эх амаржиж 1698 бэлтгэгдэж 85 төрөлт 82 тохиолдол буюу 5.2 хувиар, төрсөн хүүхэд 82 тохиолдол буюу 5.0 хувиар тус тус өссөн байна.


Нийт төрсөн эхийн тоо



Нас баралтын 464 тохиолдол бүртгэгдсэн нь өнгөрсөн оны мөн үетэй харьцуулахад 28 тохиолдолоор буюу 6.4 хувиар өссөн байна. Нийт нас баралтын 84 тохиолдол буюу 7.6 хувь нь эмнэлэгт нас барсан ба үүнээс 32.1 хувь нь хоног болоогүй нас баралт байна. Осол гэмтлийн нас баралтын 66 тохиолдол бүртгэгдсэн нь 2017 өмнөх үетэй харьцуулахад 1 тохиолдолоор өссөн байна. Хорт хавдрын нас баралт 88 бүртгэгдэж 2017 оны мөн үетэй харьцуулахад 9 тохиолдолоор буурсан үзүүлэлттэй байна.

Нялхсийн эндэгдэл 2018 оны эхний 7 сард 27 бүртгэгдсэн нь 2017 оны мөн үеийнхээс 7 тохиолдол буюу 9.4 хувиар буурсан байна.

0-1 насны хүүхдийн эндэгдэл



Аймгийн хэмжээнд 2018 оны 7 сарын байдлаар 1357 халдварт өвчний тохиолдол бүртгэгдэж өнгөрсөн оны мөн үеийнхээс 409 тохиолдол буюу 43.1 хувиар өссөн байна.

Нийт халдвар өвчний дотор гонококк халдвар 421, тэмбүү 366, салхин цэцэг 204 тохиолдол бүртгэгдсэн байна.

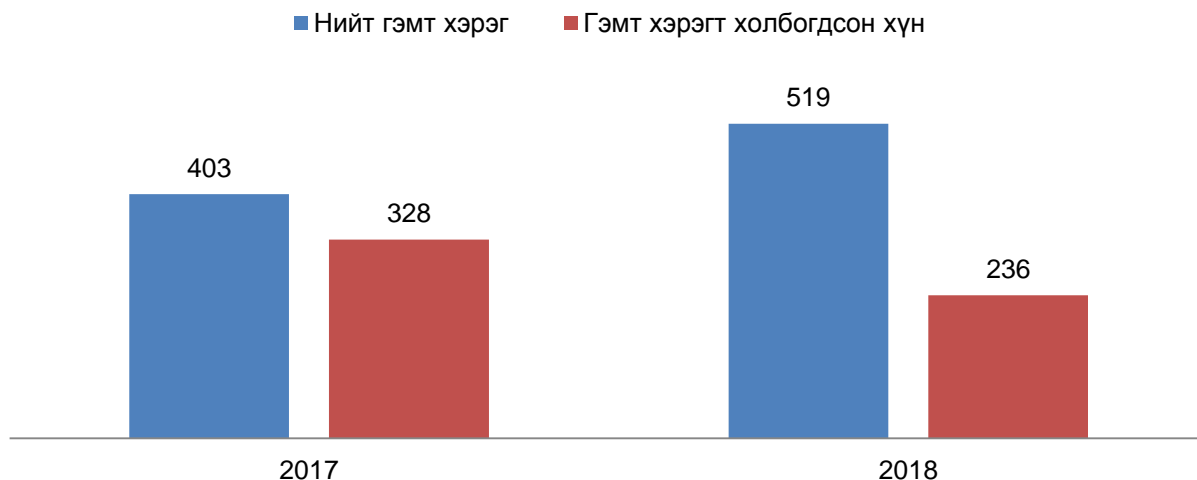
Халдвар өвчнөөр өвчлөгчид эхний 7 сарын байдлаар



ГЭМТ ХЭРЭГ

Аймгийн хэмжээнд 2018 оны эхний 7 сарын байдлаар 519 гэмт хэрэг, 236 хүн гэмт хэрэгт холбогдогсад гэж бүртгэгдсэн нь өмнөх оны мөн үетэй харьцуулахад гэмт хэрэг 116 тохиолдол буюу 28.8 хувиар өссөн, гэмт хэрэгт холбогдогсад 92 тохиолдол буюу 28.0 хувиар буурсан байна.

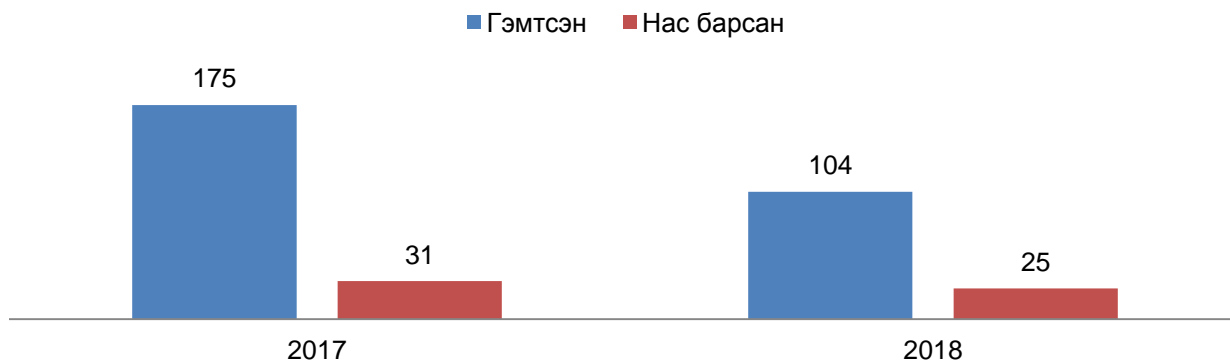
Бүртгэгдсэн гэмт хэргийн тоо эхний 7 сарын байдлаар



Нийт бүртгэгдсэн гэмт хэргийн хувьд согтуугаар үйлдсэн 47, бүлэглэн үйлдсэн гэмт хэрэг 15 бүртгэгдсэн нь өмнөх оны мөн үеийнхтэй харьцуулахад согтуугаар үйлдсэн гэмт хэргийн тоо 62 буюу 56.9 хувь, бүлэглэн үйлдсэн гэмт хэргийн тоо 13 тохиолдол буюу 46.4 хувиар тус тус буурсан байна.

Гэмт хэргийн улмаас 2018 оны эхний 7 сарын байдлаар нас баралт 25 тохиолдол гарсан байна. Гэмтсэн хүний 104 тохиолдол бүртгэгдсэн нь өнгөрсөн оны мөн үеэс 71 тохиолдол буюу 40.6 хувиар буурсан байна.

Гэмт хэргийн улмаас гэмтсэн, нас барсан хүний тоо эхний 7 сарын байдлаар



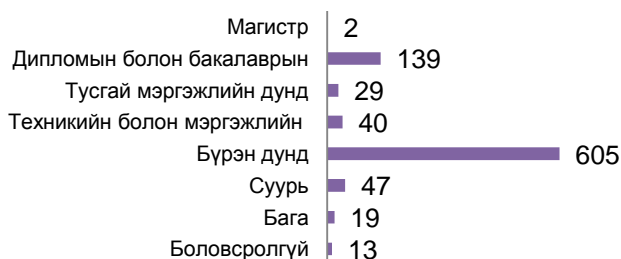
2018 оны эхний 7 сарын байдлаар 177 хүн баривчлагдаж, 819 хүн эрүүлжүүлэгдэн, 8528 хүнд 346090.0 төгрөгний торгууль ноогдуулсан байна.



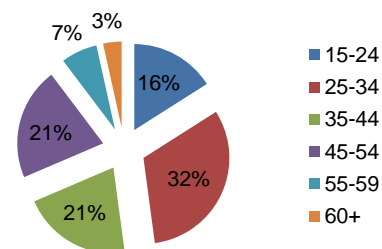
Хөдөлмөр эрхлэлт

Хөдөлмөр эрхлэлтийн байгууллагад бүртгэлтэй ажил хайгч 2018 оны 7 сарын эцэст 894 иргэн байгаагийн 500 нь эмэгтэйчүүд байгаа нь өмнөх оны мөн үеийнхээс ажил хайгч 245 иргэн буюу 21.5 хувиар, эмэгтэйчүүд 75 иргэн буюу 13.0 хувиар тус тус буурсан байна. Эдгээр бүртгэлтэй ажил хайгчдын 67.7 хувийг бүрэн дунд, 15.5 хувийг дипломын болон бакалаврын, 5.3 хувийг суурь, 4.5 хувийг техникийн болон мэргэжлийн, 3.2 хувийг тусгай мэргэжлийн дунд, 2.1 хувийг бага, 0.2 хувийг магистр, түүнээс дээш боловсролтой, насны бүлгээр авч үзвэл 31.9 хувийг 25-34 насны, 21.1 хувийг 45-54 насны, 20.7 хувийг 35-44 насны, 15.9 хувийг 15-24 насны иргэд эзэлж байна.

Бүртгэлтэй ажилгүйдийн тоо, боловсролын түвшингээр, сарын эцэст



Бүртгэлтэй ажилгүй иргэд, насны ангиллаар, дүнд эзлэх хувиар, сарын эцэст



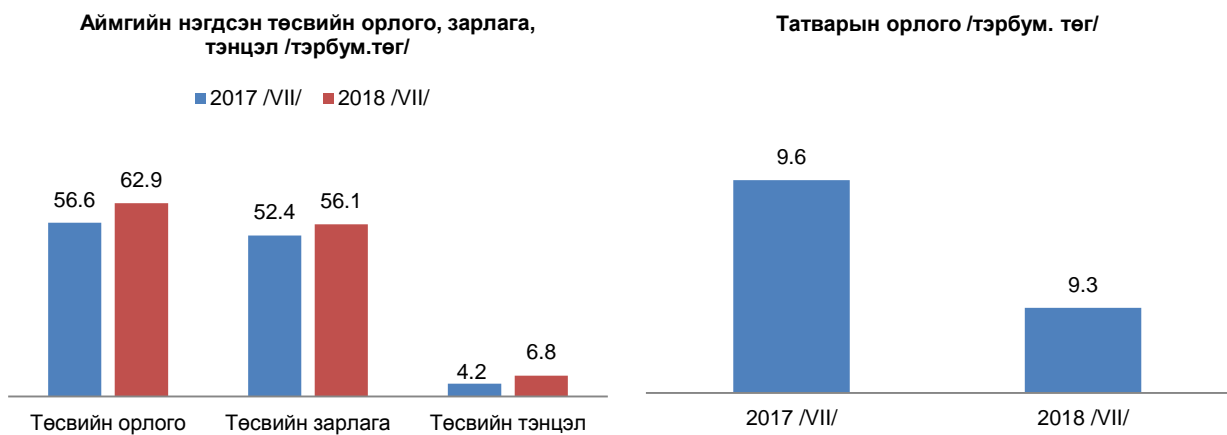
Ажлын байрны захиалга 2018 оны 7 сарын эцсийн байдлаар 114 бүртгэгдэгдсэн байна. Ажилд зуучлагдан орсон 97 иргэнээс 45 нь эмэгтэй байна.

Ажилд зуучилсан иргэд, ажил мэргэжлээр, дүнд эзлэх хувиар, сарын эцэст



Нэгдсэн төсөв

2018 оны эхний 7 сарын байдлаар аймгийн төсвийн орлого 62.9 тэрбум, зарлага 56.1 тэрбум төгрөг болж, өмнөх оны мөн үеэс орлого 11 хувь, зарлага 7 хувиар тус тус өссөн байна. Аймгийн татварын орлого 9.3 тэрбумд хүрч, өмнөх оны мөн үеэс 3 хувиар буурсан байна.



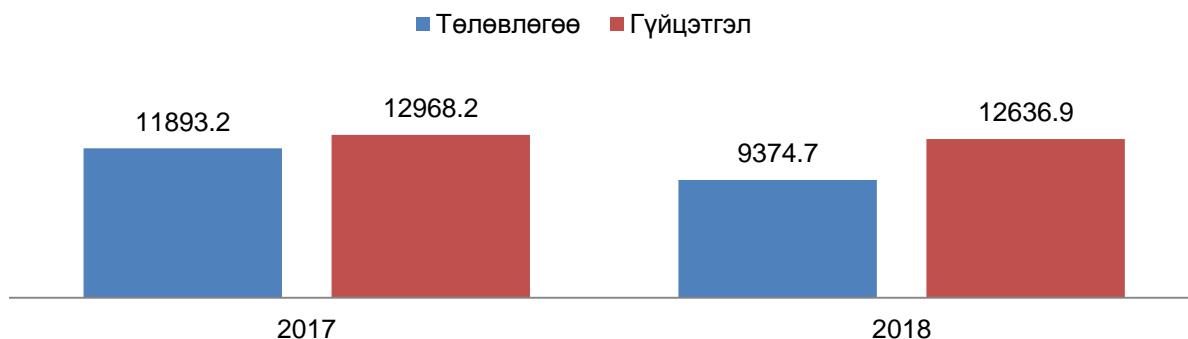
2018 оны эхний 7 сарын байдлаар аймгийн төсвийн өр 626.0 сая төгрөг, авлага 4.8 тэрбум төгрөг, өмнөх оны мөн үеийнхээс өр 50 хувиар, авлага 3 дахин өссөн байна.



Нийгмийн даатгал

Нийгмийн даатгалын хэлтсийн мэдээллээр нийгмийн даатгалын сангийн орлого 2018 оны 7 дугаар сард 12636.9 сая төгрөг болж, өмнөх оны мөн үеэс 331.3 (2.6%) сая төгрөгөөр буурсан байна.

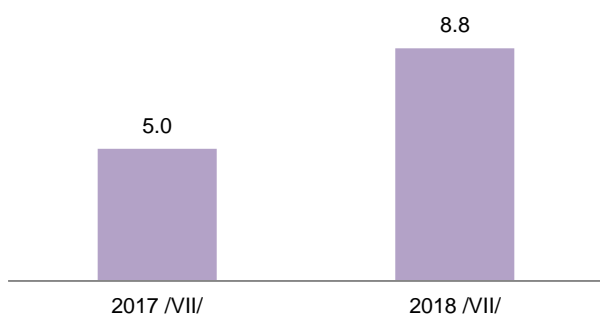
Нийгмийн даатгалын сангийн орлого, 2018 оны 7 сар, сая төг



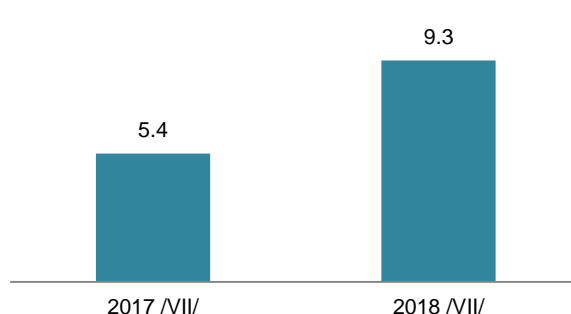
Аж үйлдвэр

Аж үйлдвэрийн газрууд 2018 оны 7 сарын байдлаар 8.8 тэрбум төгрөгийн бүтээгдэхүүн үйлдвэрлэж, 9.3 тэрбум төгрөгийн бүтээгдэхүүн борлуулав. Өмнөх оны мөн үеэс нийт бүтээгдэхүүн үйлдвэрлэлт 76 хувиар, бүтээгдэхүүний борлуулалт 72 хувиар тус тус өссөн байна

Аж үйлдвэрийн салбарын нийт үйлдвэрлэлт /тэрбум.төг/



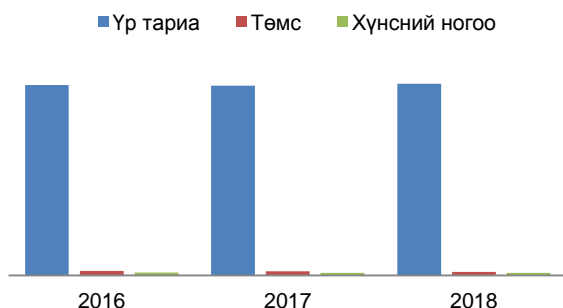
Аж үйлдвэрийн салбарын нийт борлуулалт /тэрбум.төг/



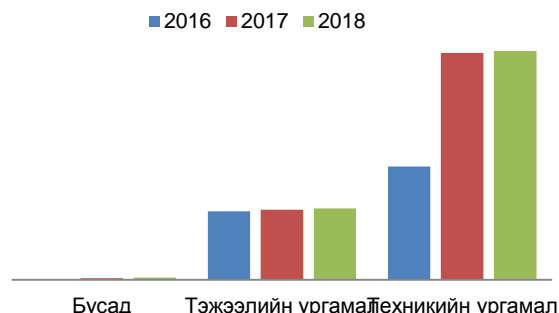
Газар тариалан

Аймгийн хэмжээнд 2018 оны эхний 7 сарын байдлаар үр тариа 16060.0 га-д тариалалт хийснээс улаан буудай 15696.0 га-д, төмс 291.6 га-д, хүнсний ногоо 202.7 га-д тариалалт хийсэн нь өнгөрсөн оны мөн үетэй харьцуулахад үр тариа 168 га-аар их талбайд тариалалт хийсэн байна.

Тариалсан талбай, ургамлын төрлөөр, га-аар



Тариалсан талбай, ургамлын төрлөөр, га-аар



АМАРЖСАН ЭХ, ТӨРСӨН ХҮҮХДИЙН ТОО, хүйс, сумаар

Үзүүлэлт	2017.VII			2018.VII		
	Амаржсан эхийн тоо	Төрсөн хүүхэд		Амаржсан эхийн тоо	Төрсөн хүүхэд	
		Бүгд	Эмэгтэй		Бүгд	Эмэгтэй
Бүгд	1616	1616	789	1701	1698	805
Алаг-Эрдэнэ	24	24	6	14	14	5
Арбулаг	3	3	2	9	9	6
Баянзүрх	2	2	1	7	7	3
Бүрэнтогтох	6	6	4	1	1	
Галт	19	19	9	15	15	2
Жаргалант	15	15	7	20	20	9
Их-Уул	25	25	11	25	24	7
Рашаант	16	16	11	17	17	8
Рэнчинлхүмбэ	21	20	9	27	27	15
Тариалан	30	30	9	35	35	16
Тосонцэнгэл	15	15	6	23	23	10
Төмөрбулаг	9	9	6	16	16	7
Түнэл	22	21	4	11	11	4
Улаан-Уул	21	21	8	31	31	16
Ханх	17	17	13	11	10	7
Цагаан-Уул	19	19	6	28	27	10
Цагаан-Үүр	11	11	11	8	8	4
Цэцэрлэг	23	23	7	17	16	5
Чаньдмань-Өндөр	10	10	5	14	14	3
Шинэ-Идэр	2	2		1	1	1
Хатгал	20	19	7	16	16	8
Мөрөн	1264	1268	639	1342	1344	654
Цагааннуур	12	12	4	8	8	4
Эрдэнэбулган	10	9	4	5	4	1

ХАЛДВАРТ ӨВЧНӨӨР ӨВЧЛӨГЧИД, өвчний төрлөөр

Өвчин	2017.VII	2018.VII
Бүгд	948	1357
-Сальмонеллэз	3	1
- Цусан суулга	58	71
- Хүнснээс гаралтай бактерт хордлого	2	12
- Гепатит	12	8
- Гепатитийн нас баралт	-	-
	-	6
-Халдварын гаралтай ганстроэнтерит ба суулга	-	-
- Улаан бурхан	-	-
- Улаан бурхны нас баралт	-	-
- Хамуу	-	-
- Тарваган тахал	-	-
- Боом	-	-
- Бруцеллэз	3	1
- Мэнэн	-	-
- Сахуу	-	-
- Балнад	-	-
- Салхинцэцэг	171	204
- Сүрьеэ	58	73
- Сүрьеэгийн нас баралт	-	-
- Тэмбүү	191	366
- Үүнээс төрөлхийн тэмбүү	-	-
- Гоноккокт халдвар	289	421
- Трихомнизм	89	114
- Мөөгөнцөр	-	1
- Гахайн хавдар	4	4
- Ёлом	3	6
- Улаан - сэргэнэ	-	1
- БЗД бусад халдварт өвчин	-	-
- Хурц халдварт на баралт	-	-
- Хачигт борреиллоз	1	1
- Гар хөл амын өвчин	26	21
- Хачигт энцефалит	5	-
- Хачигт рикеттиоз	33	45
-Нярайн бактерт үжил өвчин	-	1
- Татран	-	-

ХАЛДВАРТ ӨВЧНӨӨР ӨВЧЛӨГЧИД, сумаар

	2017.VII	2018.VII
Бүгд	948	1357
Алаг-Эрдэнэ	8	14
Арбулаг	6	3
Баянзүрх	3	11
Бүрэнтогтох	10	15
Галт	11	16
Жаргалант	27	35
Их-Уул	5	12
Рашаант	17	21
Рэнчинлхүмбэ	3	16
Тариалан	7	21
Тосонцэнгэл	8	16
Төмөрбулаг	12	13
Түнэл	19	10
Улаан-Уул	12	9
Ханх	0	11
Цагаан-Уул	3	44
Цагаан-Үүр	11	29
Цэцэрлэг	27	14
Чаньдмань-Өндөр	8	8
Шинэ-Идэр	6	20
Хатгал	12	23
Мөрөн	721	975
Цагааннуур	2	8
Эрдэнэбулган	10	13

НАС БАРСАН ХҮНИЙ ТОО, сумаар, шалтгаанаар

	Нас барсан хүний тоо		Үүнээс эмнэлэгт нас барсан		Осол гэмтлийн нас баралт		Хорт хавдрын нас баралт	
	2017.VII	2018.VII	2017.VII	2018.VII	2017.VII	2018.VII	2017.VII	2018.VII
Бүгд	436	464	77	84	65	66	97	88
Алаг-Эрдэнэ	20	11	-	-	3	2	3	3
Арбулаг	7	13	-	-	-	3	2	2
Баянзүрх	15	13	-	1	3	3	2	1
Бүрэнтогтох	6	13	-	-	-	2	1	2
Галт	11	9	3	1	3	1	2	1
Жаргалант	13	12	2	-	3	5	1	1
Их-Уул	7	9	-	2	-	-	-	3
Рашаант	13	16	-	1	2	3	2	3
Рэнчинлхүмбэ	14	14	2	5	3	2	3	2
Тариалан	13	22	1	3	2	3	5	4
Тосонцэнгэл	18	11	1	1	5	4	4	4
Төмөрбулаг	11	10	3	2	-	1	2	5
Түнэл	8	11	1	-	1	1	1	5
Улаан-Уул	11	17	-	-	-	3	1	5
Ханх	11	8	1	2	2	-	-	-
Цагаан-Уул	8	18	2	5	3	4	3	3
Цагаан-Үүр	14	4	2	-	-	2	3	-
Цэцэрлэг	13	6	4	1	3	-	-	-
Чаньдмань-Өндөр	8	14	-	1	1	2	4	4
Шинэ-Идэр	6	14	2	2	1	1	1	6
Хатгал	10	21	2	3	4	9	1	2
Мөрөн	187	175	51	50	21	10	55	30
Цагааннуур	7	11	-	3	4	1	-	-
Эрдэнэбулган	5	12	-	1	1	4	1	2

АЙМГИЙН ХЭМЖЭЭНД БҮРТГЭГДСЭН ГЭМТ ХЭРГИЙН ТОО, хэргийн ангилал, төрлөөр

Гэмт хэрэг	2017.VII	2018.VII
Нийт бүртгэгдсэн гэмт хэрэг	403	519
Хэрэгт холбогдсон хүн	328	236
Хүний амьд явахын эсрэг гэмт хэрэг / 10.1-10.6 /	26	32
Хүн амины гэмт хэрэг	7	4
Бусдыг амиа хорлоход хүргэх	18	26
Бусдыг болгоомжгүй алах	1	2
Бусдын бие махбодид гэмтэл учруулах	175	104
Хүчингийн гэмт хэрэг /12.1/	11	11
Өмчлөх эрхийн эсрэг	157	306
Бусдын эд хөрөнгийг хулгайлах /145/	68	184
Авто тээврийн хэрэгсэл хулгайлах	26	27
Бусдын эд хөрөнгийг устгах гэмтээх, үрэгдүүлэх 17.11	4	-
Малын хулгай 17.12	32	62
Дээрэмдэх 17.2	8	3
Хөрөнгө завших 17.4	3	4
Эд хөрөнгө устгах гэмтээх 17.8	-	3
Алдаатай гүйлгээ, андуурсан илгээмж, гээгдэл эд хөрөнгө, алдуул мал ашиглах 17.5	7	2
Халаасны хулгай	1	1
Залилан мэхлэх 17.3	8	20
Хүний эрүүл мэндийн халдашгүй байдлын эсрэг	154	119
Хүрээлэн буй орчны эсрэг	6	26
Ойн тухай хууль тогтоомж зөрчих	4	16
Ой хээрийн түймэр тавих	-	8
Ан агнуурын тухай хууль тогтоомж зөрчих	2	2
Хөдөлгөөний аюулгүй байдал, тээврийн хэрэгслийн ашиглалтын журмын эсрэг 27.1-27-11	20	19

ГЭМТ ХЭРГИЙН УЛМААС ХОХИРСОН ИРГЭД, хүйсээр

Үзүүлэлт	2017.VII	2018.VII
Хохирсон нийт иргэн	413	349
Үүнээс:эмэгтэй	153	161
ГЭМТ ХЭРГИЙН УЛМААС ХОХИРСОН ИРГЭД, насны ангилалаар:		
17 хүртэлх насны	32	12
18-34 насны	160	157
35-49 насны	144	136
50-аас дээш насны	71	75
ГЭМТ ХЭРГИЙН УЛМААС ХОХИРСОН ИРГЭД, нийгмийн байдлаар:		
Төрийн албан хаагч	48	43
Төрийн бус байгууллагын ажилтан	4	14
Хувийн хэвшилд ажиллагч	8	15
Хувиараа хөдөлмөр эрхэлдэг	73	64
Малчин	109	135
Оюутан сурагч	29	9
Сургууль завсардсан	-	-
Тэнэмэл	-	-
Хоригдол	-	1
Ажилгүй	142	113
Хугацаат цэргийн албан хаагч	-	-
ГЭМТ ХЭРГИЙН УЛМААС НАС БАРСАН, ГЭМТСЭН ИРГЭД		
Нас барсан хүний тоо	31	25
Гэмтсэн хүний тоо	175	104

ГЭМТ ХЭРЭГТ ХОЛБОГДСОН ИРГЭД, хүйсээр

Үзүүлэлт	2017.VII	2018.VII
Гэмт хэрэгт холбогдсон иргэд	328	236
Үүнээс:		
Эмэгтэй	30	16
ГЭМТ ХЭРЭГТ ХОЛБОГДСОН ИРГЭД, насны ангилалаар:		
15 хүртэлх насны	10	19
16-29 насны	146	114
30-49 насны	149	91
50-аас дээш насны	23	12
ГЭМТ ХЭРЭГТ ХОЛБОГДСОН ИРГЭД, нийгмийн байдлаар:		
Төрийн албан хаагч	22	3
Төрийн бус байгууллагын ажилтан	5	4
Хувийн хэвшилд ажиллагч	8	1
Хувиараа хөдөлмөр эрхэлдэг	34	34
Малчин	105	69
Оюутан сурагч	15	26
Сургууль завсардсан	1	-
Тэнэмэл	4	-
Хоригдол	-	1
Ажилгүй	134	98
ГЭМТ ХЭРЭГТ ХОЛБОГДСОН ИРГЭД, боловсролын түвшингээр:		
Дээд	48	10
Тусгай дунд	8	9
Бүрэн Дунд	110	66
Суурь	73	75
Бага	78	61
Боловсролгүй	11	15

ГЭМТ ХЭРЭГ, үйлдэгдсэн байдлаар

Үзүүлэлт	2017.VII		2018.VII	
	Хэрэг	Хүн	Хэрэг	Хүн
Согтуугаар үйлдсэн	109	103	47	81
Галт зэвсгээр үйлдэгдсэн	-	-	2	2
Бүлэглэн үйлдсэн	28	51	15	36
Насанд хүрээгүй хүмүүс үйлдсэн	20	22	24	36
Эмэгтэй хүн оролцсон	32	30	20	16
ЗАХИРГААНЫ ЗӨРЧИЛ	8052		8935	
ЗАХИРГААНЫ ХАРИУЦЛАГЫН ХУУЛИАР				
Баривчлагдсан	78		177	
Эрүүлжүүлэгдсэн	1305		819	
Торгууль				
Хүн	7759		8528	
Торгуулийн хэмжээ	285676		346090.0	

АЖЛЫН БАЙРНЫ ЗАХИАЛГЫН ТОО, салбараар, сарын эцэст

Эдийн засгийн үйл ажиллагааны салбарын ангиллаар	2015.VII	2016.VII	2017.VII	2018.VII
Бүгд	605	569	620	114
ХАА, ойн аж ахуй, загас барилт, ан агнуур	235	109	221	72
Уул уурхай, олборлолт	5	-	1	3
Боловсруулах үйлдвэрлэл	105	156	14	4
Цахилгаан, хий, уур, агааржуулалт	101	2	-	1
Ус хангамж, бохир ус зайлуулах систем, хог хаягдлын менежмент болон цэвэрлэх үйл ажиллагаа	63	-	-	4
Барилга	16	27	33	9
Бөөний болон жижиглэн худалдаа, машин, мотоциклийн засвар үйлчилгээ	16	62	-	-
Тээвэр ба агуулахын үйл ажиллагаа	-	1	8	-
Зочид буудал, байр, сууц болон нийтийн хоолны үйлчилгээ	5	1	-	-
Мэдээлэл, холбоо	5	2	-	7
Санхүүгийн болон даатгалын үйл ажиллагаа	1	3	41	-
Үл хөдлөх хөрөнгийн үйл ажиллагаа	-	-	-	-
Мэргэжлийн шинжлэх ухаан болон техникийн үйл ажиллагаа	-	-	-	1
Удирдлагын болон дэмжлэг үзүүлэх үйл ажиллагаа	-	-	-	1
Төрийн удирдлага ба батлан хамгаалах үйл ажиллагаа, албан журмын нийгмийн хамгаалал	-	-	179	3
Боловсрол	-	3	10	3
Хүний эрүүл мэнд ба нийгмийн халамжийн үйл ажиллагаа	-	10	8	-
Урлаг, үзвэр, тоглоом наадам	-	17	15	5
Үйлчилгээний бусад үйл ажиллагаа	53	129	90	1
Хүн хөлслөн ажиллуулдаг өрхийн үйл ажиллагаа	-	47	-	-
Олон улсын байгууллага, суурин төлөөлөгчийн үйл ажиллагаа	-	-	-	-

Эх сурвалж: Хөдөлмөр халамж үйлчилгээний газар

БҮРТГЭЛТЭЙ АЖИЛГҮЙЧҮҮДИЙН ТОО, боловсролын түвшингээр, сарын эцэст

Боловсролын түвшин	2015.VII	2016.VII	2017.VII	2018.VII
Бүгд	1280	965	1139	894
Боловсролгүй	12	12	10	13
Бага	25	35	26	19
Суурь	64	63	75	47
Бүрэн дунд	924	688	749	605
Техникийн болон мэргэжлийн	62	39	75	40
Тусгай мэргэжлийн дунд	34	26	40	29
Дипломын болон бакалаврын	157	102	164	139
Магистр, түүнээс дээш	2	-	-	2

Эх сурвалж: Хөдөлмөр халамж үйлчилгээний газар

БҮРТГЭЛТЭЙ АЖИЛГҮЙЧҮҮДИЙН ТОО, насны ангиллаар, сарын эцэст

Насны бүлгээр	2015.VII	2016.VII	2017.VII	2018.VII
Бүгд	1280	965	1139	894
15-24	353	278	254	143
25-34	468	278	351	285
35-44	243	218	248	185
45-54	168	131	181	189
55-59	33	36	57	61
60+	15	24	48	31

Эх сурвалж: Хөдөлмөр халамж үйлчилгээний газар

АЖИЛД ЗУУЧИЛСАН ИРГЭДИЙН ТОО, ажил мэргэжлээр, сарын эцэст

Эдийн засгийн үйл ажиллагааны салбарын ангиллаар	2015.VII	2016.VII	2017.VII	2018.VII
Бүгд	514	506	537	97
Менежер	4	23	3	7
Мэргэжилтэн	74	76	50	17
Техникч болон туслах ажилтан	13	28	41	8
Контор, үйлчилгээний ажилтан	4	1	155	5
Худалдаа, үйлчилгээний ажилтан	11	59	27	4
ХАА, ой, загас агнуурын ажилтан	187	102	193	16
Үйлдвэрлэл, барилга, гар урлал, холбогдох ажил үйлчилгээний ажилтан	188	188	45	11
Суурин төхөөрөмж, машин механизмын оператор, угсрагч	2	7	3	6
Энгийн ажил, мэргэжил	20	21	18	21
Зэвсэгт хүчний ажил, мэргэжил	11	1	2	2

Эх сурвалж: Хөдөлмөр халамж, үйлчилгээний газар

АЖИЛД ЗУУЧИЛСАН ИРГЭДИЙН ТОО, ажил мэргэжлээр

Эдийн засгийн үйл ажиллагааны салбарын ангиллаар	2018
Бүгд	97
Менежер	7
Мэргэжилтэн	17
Техникч болон туслах ажилтан	8
Контор, үйлчилгээний ажилтан	5
Худалдаа, үйлчилгээний ажилтан	4
ХАА, ой, загас агнуурын ажилтан	16
Үйлдвэрлэл, барилга, гар урлал, холбогдох ажил үйлчилгээний ажилтан	11
Суурин төхөөрөмж, машин механизмын оператор, угсрагч	6
Энгийн ажил, мэргэжил	21

АЖЛЫН БАЙРНЫ ЗАХИАЛГЫН ТОО, салбараар

Эдийн засгийн үйл ажиллагааны салбарын ангиллаар	2018
Бүгд	24
ХАА, ойн аж ахуй, загас барилт, ан агнуур	4
Уул уурхай, олборлолт	3
Боловсруулах үйлдвэрлэл	2
Цахилгаан, хий, уур, агааржуулалт	-
Ус хангамж, бохир ус зайлуулах систем, хог хаягдлын менежмент болон цэвэрлэх үйл ажиллагаа	-
Барилга	8
Бөөний болон жижиглэн худалдаа, машин, мотоциклийн засвар үйлчилгээ	-
Тээвэр ба агуулахын үйл ажиллагаа	-
Зочид буудал, байр, сууц болон нийтийн хоолны үйлчилгээ	-
Мэдээлэл, холбоо	-
Санхүүгийн болон даатгалын үйл ажиллагаа	4
Үл хөдлөх хөрөнгийн үйл ажиллагаа	-
Мэргэжлийн шинжлэх ухаан болон техникийн үйл ажиллагаа	-
Удирдлагын болон дэмжлэг үзүүлэх үйл ажиллагаа	-
Төрийн удирдлага ба батлан хамгаалах үйл ажиллагаа, албан журмын нийгмийн хамгаалал	1
Боловсрол	-
Хүний эрүүл мэнд ба нийгмийн халамжийн үйл ажиллагаа	-
Урлаг, үзвэр, тоглоом наадам	-
Үйлчилгээний бусад үйл ажиллагаа	2
Хүн хөлслөн ажиллуулдаг өрхийн үйл ажиллагаа	-
Олон улсын байгууллага, суурин төлөөлөгчийн үйл ажиллагаа	-

БҮРТГЭЛТЭЙ АЖИЛГҮЙЧҮҮДИЙН ТОО, боловсролын түвшингээр

Боловсролын түвшин	2018
Бүгд	894
Боловсролгүй	13
Бага	19
Суурь	47
Бүрэн дунд	605
Техникийн болон мэргэжлийн	40
Тусгай мэргэжлийн дунд	29
Дипломын болон бакалаврын	139
Магистр	2

БҮРТГЭЛТЭЙ АЖИЛГҮЙЧҮҮДИЙН ТОО, насны ангиллаар

Насны бүлгээр	2018
Бүгд	894
15-24	143
25-34	285
35-44	185
45-54	189
55-59	61
60+	31

НИЙГМИЙН ДААТГАЛЫН ШИМТГЭЛИЙН ОРЛОГО, мөн үетэй харьцуулснаар, мян.төгрөг

Сумын нэр	2017.VII			2018.VII			Урьд оноос өссөн/буурсан	
	Төлөв- лөгөө	Гүйцэтгэл	Хувь	Төлөв- лөгөө	Гүйцэтгэл	Хувь	Төлөв- лөгөө	Гүйцэтгэл
Бүгд	11893185.6	12968231.8	109.0	9374730.4	12636989.0	134.8	-2518455.2	-331242.8
Алаг-Эрдэнэ	177250.2	183608.9	103.6	146152.3	192647.1	131.8	-31097.9	9038.2
Арбулаг	159898.9	191245.3	119.6	166448.9	189937.7	114.1	6550.0	-1307.6
Ааүй ç¿ðð	212907.3	221910.0	104.2	170151.6	232009.6	136.4	-42755.7	10099.6
Бүрэнтогтох	198235.8	216285.9	109.1	181375.5	239950.7	132.3	-16860.3	23664.8
Галт	266134.1	265350.3	99.7	249591.7	302540.0	121.2	-16542.4	37189.7
Жаргалант	268184.9	263978.8	98.4	237198.9	312637.7	131.8	-30986.0	48658.9
Ёõ-Óõë	272551.6	284904.1	104.5	220057.1	299790.7	136.2	-52494.5	14886.6
Ёàð ààí ò	269676.1	276364.6	102.5	193240.0	249498.0	129.1	-76436.1	-26866.6
Ренчинлхүмбэ	262297.2	230467.2	87.9	199917.3	241353.8	120.7	-62379.9	10886.6
Òàðëàèàí	402555.8	412312.6	102.4	314843.8	427000.0	135.6	-87712.0	14687.4
Тосонцэнгэл	236934.8	232686.5	98.2	193591.7	263768.4	136.2	-43343.1	31081.9
Õì ° ðáóëää	197237.5	201103.3	102.0	176540.2	215152.4	121.9	-20697.3	14049.1
Түнэл	191507.7	195996.6	102.3	175528.6	213560.2	121.7	-15979.1	17563.6
Улаан-Уул	271342.2	271088.1	99.9	226244.1	282155.8	124.7	-45098.1	11067.7
Ханх	185555.3	190481.8	102.7	156541.9	196976.9	125.8	-29013.4	6495.1
Òàääàí -Óõë	256352.1	285556.9	111.4	225403.5	320203.8	142.1	-30948.6	34646.9
Òàääàí - çð	187442.4	172151.3	91.8	152500.8	177143.5	116.2	-34941.6	4992.2
Цэцэрлэг	298613.2	280434.5	93.9	287013.1	337521.8	117.6	-11600.1	57087.3
Чандмань-Өндөр	208060.0	185914.0	89.4	161692.0	198394.7	122.7	-46368.0	12480.7
Øèí ý-Ëäýð	218397.9	210498.8	96.4	179508.9	233908.2	130.3	-38889.0	23409.4
Хатгал	250697.6	244907.0	97.7	214195.2	225748.2	105.4	-36502.4	-19158.8
Ì ° ð° í	6465601.6	7554997.2	116.8	4830672.2	6884470.2	142.5	-1634929.4	-670527.0
Ýðäýí ýáóëääí	270361.8	212683.5	78.7	165520.0	235307.5	142.2	-104841.8	22624.0
Òàääàí í óóð	165389.6	183304.6	110.8	150801.1	165312.1	109.6	-14588.5	-17992.5

НИЙГМИЙН ДААТГАЛЫН САНГИЙН АВЛАГА, мянган төгрөг, сумаар

Сумын нэр	Шимтгэлийн авлага бүгд	Үүнээс	
		2017 оны үлдэгдэл	2018 онд шинээр үүссэн
Бүгд	504673.3	339250.6	165422.7
Алаг-Эрдэнэ	1000.0		1000.0
Арбулаг	2487.9	2233.9	254.0
Баянзүрх	2176.7	2176.7	
Бүрэнтогтох	7658.6		7658.6
Галт	3950.0	2618.9	1331.1
Жаргалант	13609.8	635.3	12974.5
Их-Уул	20760.8	460.8	20300.0
Рашаант	126.0	126.0	
Ренчинлхүмбэ	268.0	268.0	
Тариалан	0.0		
Тосонцэнгэл	19154.1	2213.3	16940.8
Төмөрбулаг	2942.7	1425.7	1517.0
Түнэл	681.3	681.3	
Улаан-Уул	13620.2	865.8	12754.4
Ханх	820.4	659.2	161.2
Цагаан-Уул	3616.2	3299.5	316.7
Цагаан-Үүр	8933.6	2698.2	6235.4
Цэцэрлэг	2745.6	745.6	2000.0
Чандмань-Өндөр	3763.9	3551.4	212.5
Шинэ-Идэр	1947.0	147.0	1800.0
Хатгал	1168.8	1168.8	
Мөрөн	392116.3	312149.8	79966.5
Эрдэнэбулган	974.2	974.2	
Цагааннуур	151.2	151.2	

Үзүүлэлт	2018.VII		
	төлөвлөгөө	гүйцэтгэл	хувь
НИЙТ ОРЛОГО	62202461.1	62690706.9	110.8
ОРОН НУТГИЙН ОРЛОГО	5426928.6	6293539.9	116.0
ТАТВАРЫН ОРЛОГО /1+2+3/	5116180.1	5855779.8	114.5
1. Орлогын албан татвар	3238418.3	3682295.3	113.7
Хүн ам орлогын албан татвар	4538418.3	4937714.5	108.8
Цалин, хөдөлмөрийн хөлс, түүнтэй адилтгах орлого	3771418.0	3775620.6	100.1
Үйл ажиллагааны орлого	249863.1	340059.5	136.1
Хөрөнгө борлуулсны орлого	36000.0	44150.2	122.6
Шууд бус орлого	481137.2	777884.2	161.7
Хувь хүний орлогын албан татварын буцаан олголт	-1300000.0	-1255419.2	96.6
2. Хөрөнгийн албан татвар	705812.6	793926.8	112.5
Үл хөдлөх хөрөнгийн	220891.2	255864.8	115.8
Бууны албан татвар	37594.9	37244.0	99.1
Авто тээврийн болон өөрөө явагч хэрэгслийн албан татвар	447326.5	500818.0	112.0
3. Бусад татвар /төлбөр, хураамж/	1171949.2	1379557.7	117.7
Улсын тэмдэгтийн хураамж	189482.3	308339.0	162.7
Түгээмэл тархацтай ашигт малтмал ашигласны төлбөр	13275.0	4359.0	32.8
Хог хаягдлын үйлчилгээний хураамж	197369.5	179853.0	91.1
Газрын төлбөр	138041.1	174904.0	126.7
Ойн нөөц ашигласны төлбөр	583860.3	556684.9	95.3
Ан амьтны нөөц ашигласны төлбөр	34234.9	116510.5	340.3
Байгалийн ургамал ашигласны төлбөр	2540.0	7315.2	288.0
Ус, рашааны нөөц ашигласны төлбөр	13146.1	31557.1	240.0
Бусад татвар	-	35.0	-
ТАТВАРЫН БУС ОРЛОГО	57086281.0	56834927.1	99.6
Хувьцааны ногдол ашиг	18540.0	-	-
Хүүгийн орлого	-	3445.6	-
Торгуулийн орлого	239428.0	366596.7	153.1
Түрээсийн орлого	6158.0	7731.7	125.6
Бусад орлого	21297.5	22233.5	104.4
Төрийн болон орон нутгийн өмчид бүртгэлтэй хөрөнгө борлуулсны орлого	25325.0	41233.1	162.8
Тусламжийн орлого	4198225.6	4131790.5	98.4
Аймаг нийслэлээс авсан санхүүгийн дэмжлэг	4198225.6	4131790.5	98.4
Улсын төсөв орон нутгийн төсөв хоорондын шилжүүлэг	52577306.9	52261896.0	99.2
Улсын төсвөөс орон нутгийн төсөвт олгох санхүүгийн дэмжлэг	12413600.0	12413600.0	100.0
Тусгай зориулалтын шилжүүлгийн орлого	40163706.9	39848296.0	99.2
НИЙТ ЗАРЛАГА	62202461.1	56171560.1	90.3
Цалин хөлс болон нэмэгдэл урамшил	25650345.7	25325908.2	98.7
Ажил олгогчоос нийгмийн даатгалд төлөх шимтгэл	3082671.1	3030834.2	98.3
Байр ашиглахтай холбоотой тогтмол зардал	4708136.4	4463105.2	94.8
Хангамж, бараа материалын зардал	1047089.0	905874.4	86.5
Норматив зардал	1837259.2	1679503.6	91.4
Эд хогшил, урсгал засварын зардал	717583.4	419955.4	58.5
Томилолт, зочны зардал	121115.1	93579.5	77.3
Бусдаар гүйцэтгүүлсэн ажил, үйлчилгээний төлбөр, хураамж	1428235.3	900569.7	63.1
Бараа үйлчилгээний бусад зардал	1623846.3	1369526.6	84.3
Татаас	551808.8	496770.2	90.0
Урсгал шилжүүлэг	14511472.8	13299243.7	91.6
Хөрөнгийн зардал	5227253.7	3048199.4	58.3
Эргэж төлөгдөх зээл	1695644.3	1138490.0	67.1

ОРОН НУТГИЙН ТӨСВИЙН ОРЛОГО, сумаар, мянган төгрөгөөр

Сум	2015.VII	2016.VII	2017.VII	2018.VII
Бүгд	4736339.3	51906531.2	7148312.6	6293539.9
Алаг-Эрдэнэ	33379.0	1261035.0	44152.9	49766.1
Арбулаг	26100.2	825519.7	36150.8	56967.4
Баянзүрх	40553.0	1047466.1	61474.9	100620.0
Бүрэнтогтох	35541.8	1004203.0	40292.0	54299.4
Галт	50290.2	1419547.1	344547.0	72170.6
Жаргалант	36988.9	1347660.6	213357.5	92566.3
Их-Уул	34040.9	935922.1	54257.1	51137.7
Рашаант	41081.6	990621.6	54024.4	57067.8
Рэнчинлүмбэ	47479.8	1209887.5	71651.2	115648.0
Тариалан	45290.5	1524382.7	704163.1	113656.0
Тосонцэнгэл	31990.5	1220647.9	73926.1	58884.7
Төмөрбулаг	34843.9	1002883.6	71225.5	70799.5
Түнэл	37257.3	907026.8	54499.8	62005.5
Улаан-Уул	3610.8	957388.7	40758.7	60932.1
Ханх	38585.5	870969.5	30342.8	42847.5
Цагаан-Уул	60834.2	1109807.0	65753.8	105992.4
Цагаан-Үүр	32666.0	900936.4	205001.1	47677.2
Цэцэрлэг	13168.1	1182995.5	31282.9	40502.9
Чандмань-Өндөр	36656.1	921895.8	256494.7	56143.0
Шинэ-Идэр	24074.6	758919.3	31382.5	53019.8
Хатгал	32427.6	853445.9	43258.0	65644.4
Мөрөн	295013.3	10320811.7	482463.3	906826.5
Эрдэнэбулган	31730.7	916857.3	372367.3	64358.7
Цагааннуур	22156.2	815384.9	21358.0	33414.7
Аймгийн төсөвтэй шууд харьцдаг байгууллагууд	3650578.6	17600315.5	3744127.2	3860591.5

ОРОН НУТГИЙН ТӨСВИЙН ЗАРЛАГА, сумаар, мянган төгрөгөөр

Сум	2015.VII	2016.VII	2017.VII	2018.VII
Бүгд	46606439.9	49751761.1	52444623.9	56171560.1
Алаг-Эрдэнэ	1007874.3	986809.0	962760.2	982312.7
Арбулаг	940670.8	982576.6	927288.3	1008285.3
Баянзүрх	1122275.4	1137520.0	1114347.2	1143889.0
Бүрэнтогтох	1025521.9	1101153.0	1065460.3	1172367.0
Галт	1427164.3	1715213.4	1562279.2	1801332.9
Жаргалант	1377114.5	1427587.9	1307245.4	1606112.3
Их-Уул	1062380.4	1143032.6	1159263.9	1193236.7
Рашаант	1172434.4	1200317.1	1188749.3	1304782.7
Рэнчинлүмбэ	1315506.1	1263976.7	1138764.9	1349556.8
Тариалан	1690684.7	1684576.2	1878486.3	1689023.0
Тосонцэнгэл	1249346.5	1363511.5	1295265.9	1302558.7
Төмөрбулаг	1109114.0	1126304.8	1012738.9	1101851.7
Түнэл	1135369.1	1014719.4	1054740.6	1013260.6
Улаан-Уул	1164074.0	1133106.7	1102692.8	1090423.0
Ханх	1042405.7	969185.7	975350.7	960042.2
Цагаан-Уул	1234535.9	1274855.9	1241603.2	1505591.8
Цагаан-Үүр	1117955.2	1076724.4	1109224.0	1119263.6
Цэцэрлэг	1454103.7	1358386.5	1372272.0	1331571.2
Чандмань-Өндөр	1048436.3	1045134.6	1095831.5	1126071.7
Шинэ-Идэр	887093.5	890505.5	863376.7	902706.5
Хатгал	786865.0	884959.3	913974.9	864580.9
Мөрөн	10055514.0	10476334.7	11024954.7	11195647.1
Эрдэнэбулган	965574.6	1035184.1	1053844.0	1132287.3
Цагааннуур	1167508.2	899270.8	851113.0	879627.4
Аймгийн төсөвтэй шууд харьцдаг байгууллагууд	10046917.4	12560814.7	15172996.0	17395178.0

ТӨСВИЙН АВЛАГА, ӨГЛӨГ, СУМААР, МЯНГАН ТӨГРӨГӨӨР

Сум	Авлага		Өглөг		Үүнээс:												
	2017.VII	2018.VII	2017.VII	2018.VII	Цалин	НДШ	Гэрэл	Түлш	Тээвэр	Томилолт	Шуудан	Цэвэр бохир ус	Хоол	Эм	Урсгал засвар	Бусад	Нэг удаагийн тэтгэмж
Бүгд	1514490.5	4814474.4	416887.5	626077.1	119333.1	60988.7	5971.9	201690.5	105230.1	1363.9	502.1	235.4	23035.6	42421.5	7810.1	54408.6	3085.6
Алаг-Эрдэнэ	297462.2	326970.7	35872.2	23859.4	1598.0	532.6	240.9	-	4954.6	-	-	-	9626.0	3000.0	2396.6	1510.7	-
Арбулаг	1639.7	237261.5	14145.0	7652.6	1867.3	-	-	186.5	1329.7	-	-	-	-	2068.7	967.4	1233.0	-
Баянзүрх	-5554.1	182113.7	4376.6	7383.7	2519.6	2469.3	-	-	-	-	-	-	-	1708.5	-	686.3	-
Бүрэнтогтох	37581.1	166113.5	18656.2	1651.7	-	1651.7	-	-	-	-	-	-	-	-	-	-	-
Галт	262397.6	300104.5	13427.7	35011.9	-	-	-	19021.1	213.8	-	-	-	794.3	-	-	14752.4	230.3
Жаргалант	10932.1	212046.8	21556.7	50699.7	1514.3	13091.9	-	13601.9	13343.3	-	-	-	2298.9	2681.5	-	4167.8	0.1
Их-Уул	2560.8	201933.6	14482.6	25100.6	18227.2	3069.6	-	-	1283.7	-	-	235.4	-	-	-	232.7	2052.0
Рашаант	90285.7	207529.9	6165.4	51632.3	5742.0	-	-	39965.0	1300.0	-	-	-	-	4625.3	-	-	-
Рэнчинлүмбэ	178642.9	109602.8	16720.2	6782.2	2360.5	-	1605.8	-	605.2	-	-	-	-	869.5	-	1004.8	336.4
Тариалан	10095.8	219189.4	2835.8	65093.8	-	-	1488.3	59956.8	691.4	-	-	-	-	2957.3	-	-	-
Тосонцэнгэл	182457.5	215433.8	24420.2	34592.0	11368.9	16689.4	-	1653.8	1840.3	2.9	-	-	750.6	134.3	-	2151.8	-
Төмөрбулаг	185140.6	191254.0	19345.5	97107.4	11795.6	966.6	1068.5	62070.7	7427.6	361.0	-	-	2045.0	5266.1	206.6	5899.7	-
Түнэл	510.0	287296.7	16677.5	6869.1	2911.7	-	-	-	-	-	-	-	-	3957.4	-	-	-
Улаан-Уул	-454.5	180871.7	2592.2	7135.4	-	452.0	-	-	6683.4	-	-	-	-	-	-	-	-
Ханх	16985.0	201523.9	13580.4	14468.9	4614.6	642.7	-	-	-	-	-	-	-	512.6	847.9	7851.1	-
Цагаан-Уул	10968.3	163940.6	3257.7	2980.0	-	900.0	-	-	2080.0	-	-	-	-	-	-	-	-
Цагаан-Үүр	-3.5	198496.2	1707.2	16896.5	3025.7	-	170.4	-	2530.2	-	502.1	-	7520.8	2680.5	-	-	466.8
Цэцэрлэг	16017.9	5461.9	25364.7	24957.6	7094.5	1082.9	-	-	6962.8	-	-	-	-	8946.4	588.0	283.0	-
Чандмань-Өндөр	-1462.1	193657.5	4163.4	882.1	-	-	-	-	882.1	-	-	-	-	-	-	-	-
Шинэ-Идэр	18387.5	196649.4	1950.1	5820.2	-	358.6	46.5	4947.1	145.9	-	-	-	-	-	292.1	30.0	-
Хатгал	-	-	-2937.0	-	-	-	-	-	-	-	-	-	-	-	-	-	-
Мөрөн	21819.0	679706.5	107411.1	110709.0	38750.7	19081.4	-	287.6	36164.1	1000.0	-	-	-	-	1934.4	13490.8	-
Эрдэнэбулган	4118.4	133307.2	7194.0	9514.6	-	-	1351.5	-	6994.7	-	-	-	-	1160.1	-	8.3	-
Цагааннуур	168957.7	743.0	2350.4	16628.0	4186.6	-	-	-	9797.3	-	-	-	-	1853.3	-	790.8	-
Аймгийн төсөвтэй шууд харьцдаг байгууллагууд	5004.9	3265.6	41571.7	2648.4	1755.9	-	-	-	-	-	-	-	-	-	577.1	315.4	-

АЖ ҮЙЛДВЭРИЙН САЛБАРЫН ҮЙЛДВЭРЛЭЛТ, мянган төгрөгөөр

Салбараар	2015.VII	2016.VII	2017.VII	2018.VII
Бүгд	5790144.3	5792214.8	5046905.7	8826934.7
Нүүрс олборлолт	462000.0	-	372919.8	1814538.0
Үр тарианы гурил, цардуул, малын тэжээл	2159707.0	1394303.2	1797236.0	2319316.7
Мах, загас, жимс, ногоо, өөх, тос боловсруулалт	-	-	-	672830.0
Хүнсний бусад бүтээгдэхүүн үйлдвэрлэл	2586029.0	3697092.7	2756706.2	3308965.3
Нэхмэлийн үйлдвэрлэл	3095.0	5027.0	7765.0	3815.0
Хувцас үйлдвэрлэл, үслэг арьс боловсруулалт	99604.6	720.0	-	-
Арьс шир боловсруулах, ширэн эдлэл, гутал үйлдвэрлэл	10895.0	204807.1	-	-
Мод, модон эдлэл	86140.0	68968.0	103490.0	111740.0
Нийтлэх, хэвлэх, дуу бичлэг хийх ажиллагаа	7463.4	7284.3	8788.7	13060.5
Мебель тавилга үйлдвэрлэл, боловсруулах үйлдвэрийн бусад	-	1744.0	-	-
Кокс, шингэн болон цацраг идэвхт түлш	-	-	-	910.6
Ус ариутгал, усан хангамж	375210.3	412268.5	-	581758.6

АЖ ҮЙЛДВЭРИЙН САЛБАРЫН БОРЛУУЛАЛТ, мянган төгрөгөөр

Салбараар	2015.VII	2016.VII	2017.VII	2018.VII
Бүгд	5946637.3	6447429.7	5479903.7	9399579.3
Нүүрс олборлолт	543000.0	593429.1	796151.4	1902731.3
Үр тарианы гурил, цардуул, малын тэжээл	2242073.0	1424217.8	1732631.0	2425414.1
Мах, загас, жимс, ногоо, өөх, тос боловсруулалт	-	-	-	973950.8
Хүнсний бусад бүтээгдэхүүн үйлдвэрлэл	2586611.0	3728883.6	7259.0	3384658.8
Нэхмэлийн үйлдвэрлэл	3020.0	5277.0	-	4470.0
Хувцас үйлдвэрлэл, үслэг арьс боловсруулалт	99604.6	720.0	-	-
Арьс шир боловсруулах, ширэн эдлэл, гутал үйлдвэрлэл	10715.0	204807.1	106735.0	-
Мод, модон эдлэл	78940.0	68968.0	9198.9	112155.0
Нийтлэх, хэвлэх, дуу бичлэг хийх ажиллагаа	7463.4	7284.3	-	13060.5
Мебель тавилга үйлдвэрлэл, боловсруулах үйлдвэрийн бусад	-	1539.0	-	-
Кокс, шингэн болон цацраг идэвхт түлш	-	35.3	-	1080.2
Ус ариутгал, усан хангамж	375210.3	412268.5	-	582058.6

ТАРИАЛСАН ТАЛБАЙ, га-аар

Сумын нэр	Үр тариа			Улаан буудай			Төмс			Хүнсний ногоо		
	2017.VII	2018.VII	Зөрүү +,-	2017.VII	2018.VII	Зөрүү +,-	2017.VII	2018.VII	Зөрүү +,-	2017.VII	2018.VII	Зөрүү +,-
	15892.0	16060.0	168.0	15721.0	15696.0	-25.0	336.3	291.6	-16.9	212.49	202.74	-9.7
Мөрөн			0.0			0.0	115.0	115.0	0.0	108.8	108.4	-0.4
Алаг-Эрдэнэ			0.0			0.0	1	1.2	0.2	0.8	0.39	-0.4
Арбулаг			0.0			0.0	0.4		-0.4	0.2		-0.2
Баянзүрх			0.0			0.0	0.5	5	4.5	0.60	0.6	0.0
Бүрэнтогтох		134	134.0			0.0	20.1	15.05	-5.1	7.86	5.17	-2.7
Галт			0.0			0.0	5.1	6.2	1.1	1.07	4.1	3.0
Жаргалант			0.0			0.0	10.8	8.9	12.0	2.50	2.1	-0.4
Их-Уул	40.0	436.0	396.0	40.0	436.0	396.0	17.0	15.0	12.0	3.50	3.5	0.0
Рашаант	1876.0	1540.0	-336.0	1825.0	1480.0	-345.0	1.9	4.0	2.1	5.20	1.0	-4.3
Рэнчинлхүмбэ			0.0			0.0	3.0	2.6	-0.4	0.67	0.6	0.0
Тариалан	11197.0	11549.0	352.0	11087.0	11410.0	323.0	38.9	40.8	1.9	41.80	46.4	4.6
Тосонцэнгэл			0.0			0.0	65.0	25.0	-40.0	14.06	4.0	-10.1
Төмөрбулаг			0.0			0.0	7.0	4.1	-2.9	2.00	1.6	-0.4
Түнэл			0.0			0.0	10.0	5.0	-5.0	4.00	6.8	2.8
Улаан-Уул			0.0			0.0	2.0	1.2	-0.8	2.13	0.3	-1.8
Ханх			0.0			0.0		1.8	1.8		0.8	0.8
Цагааннуур			0.0			0.0			0.0			0.0
Цагаан-Уул			0.0			0.0	1.0	1.0	0.0		0.1	0.1
Цагаан-Үүр			0.0			0.0	6.0	6.0	0.0	2.50	2.5	0.0
Цэцэрлэг			0.0			0.0	1.5	2.0	0.5	0.50	0.3	-0.2
Чандмань-Өндөр			0.0			0.0	15.5	15.5	0.0	6.00	5.4	-0.6
Шинэ-Идэр			0.0			0.0	1.0	2.5	1.5	0.50	1.2	0.7
Эрдэнэбулган	2779.0	2401.0	-378.0	2769.0	2370.0	-399.0	13.6	13.7	0.1	7.80	7.4	-0.4

	2018.07 / 2015	2018.07 / 2017.07	2018.07 / 2017.12	2018.07 / 2018.06
Хөвсгөл аймгийн хэрэглээний үнийн индекс				
ЕРӨНХИЙ ИНДЕКС	108.6	103.6	102.7	100.2
01. ХҮНСНИЙ БАРАА, СОГТУУРУУЛАХ БУС УНДАА	111.5	105.6	105.9	99.5
01.1 ХҮНСНИЙ БАРАА	108.3	106.0	106.4	99.5
01.2 СОГТУУРУУЛАХ БУС УНДАА	169.4	101.8	101.3	100.1
02. СОГТУУРУУЛАХ УНДАА, ТАМХИ, МАНСУУРУУЛАХ БОДИС	112.1	111.5	110.1	100.1
02.1 СОГТУУРУУЛАХ УНДАА	107.8	108.6	106.5	100.2
02.2 ТАМХИ	119.1	115.9	115.9	100.0
03. ХУВЦАС, БӨС БАРАА, ГУТАЛ	105.0	100.1	100.0	100.0
03.1 ХУВЦАС, БӨС БАРАА	107.0	99.6	100.0	100.0
03.2 ГУТАЛ	98.8	101.9	100.0	100.0
04. ОРОН СУУЦ, УС, ЦАХИЛГААН, ХИЙН БОЛОН БУСАД ТҮЛШ	108.2	97.2	100.9	100.0
04.1 ОРОН СУУЦНЫ БОДИТ ТҮРЭЭС	237.2	210.8	100.0	100.0
04.3 ОРОН СУУЦНЫ ТЕХНИКИЙН БОЛОН ЗАСВАРЫН ҮЙЛЧИЛГЭЭ	105.4	102.5	107.5	100.0
04.4 УСАН ХАНГАМЖ БОЛОН ОРОН СУУЦНЫ БУСАД ҮЙЛЧИЛГЭЭ	169.3	105.2	100.0	100.0
04.5 ЦАХИЛГААН, ХИЙН БОЛОН БУСАД ТҮЛШ	104.1	95.5	100.1	100.0
05. ГЭР АХУЙН ТАВИЛГА, ГЭР АХУЙН БАРАА	113.6	104.4	102.7	100.5
05.1 ГЭР АХУЙН ТАВИЛГА, ХЭРЭГСЭЛ, ХИВС БОЛОН ШАЛНЫ БУСАД ДЭВСГЭР	116.8	108.1	106.6	100.0
05.2 ГЭР АХУЙН ОЁМОЛ, НЭХМЭЛ ЭДЛЭЛ	109.8	104.1	100.0	100.0
05.3 ГЭР АХУЙН ЦАХИЛГААН БАРАА	103.7	100.2	100.2	100.0
05.4 ГЭР АХУЙН ШИЛЭН ЭДЛЭЛ, САВ СУУЛГА	135.5	106.1	106.1	104.8
05.5 ГЭР АХУЙ, ЦЭЦЭРЛЭГИЙН ЗОРИУЛАЛТТАЙ ХӨДӨЛМӨРИЙН БАГАЖ ХЭРЭГСЭЛ	106.7	100.0	100.8	100.7
05.6 ГЭР АХУЙН ЦЭВЭРЛЭГЭЭНИЙ БОЛОН БУСАД ЖИЖИГ БАРАА, ГЭРИЙН ҮЙЛЧИЛГЭЭ	114.0	103.4	101.0	100.0
06. ЭМ, ТАРИА, ЭМНЭЛГИЙН ҮЙЛЧИЛГЭЭ	115.9	110.6	109.5	103.5
06.1 ЭМ, ТАРИА, ЭМНЭЛГИЙН ХЭРЭГСЭЛ	121.7	116.3	114.4	105.2
06.2 АМБУЛТОРЫН ҮЙЛЧИЛГЭЭ	132.5	100.0	100.0	100.0
06.3 ЭМНЭЛЭГТ ХЭВТЭЖ ҮЗҮҮЛСЭН ҮЙЛЧИЛГЭЭ	100.0	100.0	100.0	100.0
07. ТЭЭВЭР	108.2	102.8	102.3	100.8
07.1 ТЭЭВРИЙН ХЭРЭГСЛИЙН ХУДАЛДАН АВАЛТ	126.4	104.1	102.7	100.0
07.2 ХУВИЙН ТЭЭВРИЙН ХЭРЭГСЛИЙН ЗАСВАР, ҮЙЛЧИЛГЭЭ	105.0	110.5	110.8	102.2
07.3 ТЭЭВРИЙН ҮЙЛЧИЛГЭЭ	83.2	86.8	86.8	100.0
08. ХОЛБООНЫ ХЭРЭГСЭЛ, ШУУДАНГИЙН ҮЙЛЧИЛГЭЭ	93.1	96.6	100.0	100.0
08.2 ТЕЛЕФОН АППАРАТ, ФАКСЫН ХЭРЭГСЭЛ	59.1	86.7	100.0	100.0
08.3 ТЕЛЕФОН УТАС, ФАКСЫН ҮЙЛЧИЛГЭЭ	97.7	97.6	100.0	100.0
09. АМРАЛТ, ЧӨЛӨӨТ ЦАГ, СОЁЛЫН БАРАА, ҮЙЛЧИЛГЭЭ	101.2	107.5	107.4	105.2
09.1 ДУУ, ДҮРС, ГЭРЭЛ ЗУРАГ, МЭДЭЭЛЛИЙГ БОЛОВСРУУЛАХ ТОНОГ ТӨХӨӨРӨМЖ	102.1	100.6	100.0	100.0
09.4 ЧӨЛӨӨТ ЦАГ, СОЁЛЫН ҮЙЛЧИЛГЭЭ	104.2	114.5	114.5	109.9
09.5 СОНИН, СЭТГҮҮЛ, НОМ, БИЧГИЙН ХЭРЭГСЭЛ	95.3	100.0	100.0	100.0
10. БОЛОВСРОЛЫН ҮЙЛЧИЛГЭЭ	117.3	114.5	100.0	100.0
11. ЗОЧИД БУУДАЛ, НИЙТИЙН ХООЛ, ДОТУУР БАЙРНЫ ҮЙЛЧИЛГЭЭ	85.1	104.1	104.0	100.0
11.1 НИЙТИЙН ХООЛНЫ ҮЙЛЧИЛГЭЭ	103.0	100.6	100.0	100.0
11.2 ЗОЧИД БУУДАЛ ДОТУУР БАЙРНЫ ҮЙЛЧИЛГЭЭ	83.2	104.6	104.6	100.0
12. БУСАД БАРАА, ҮЙЛЧИЛГЭЭ	115.7	102.0	100.4	99.8
12.1 ХУВЬ ХҮНД ХАНДСАН ҮЙЛЧИЛГЭЭ	115.8	102.3	100.5	99.8
12.3 ХУВЬ ХҮНИЙ ЭД ЗҮЙЛ, ХЭРЭГЛЭЛ	125.0	101.0	100.0	100.0
12.5 ДААТГАЛ	124.2	100.0	100.0	100.0
12.6 САНХҮҮГИЙН ҮЙЛЧИЛГЭЭ	100.0	100.0	100.0	100.0

МАЛЫН ҮНЭ, төрлөөр, төгрөгөөр

Малын үнэ	2016.VII	2017.VII	2018.VII
Буур	977273	930000	888000
Нас гүйцсэн ат	864286	836364	804500
Нас гүйцсэн ингэ	758929	734091	690000
Эр шилбэ	507500	504545	490900
Эм шилбэ	495000	488636	477200
Эр ботго	240909	210000	250000
Эм ботго	240909	210000	245000
Азарга	733158	688333	697200
Соёолон үрээ	610000	544545	566600
Соёолон гүү	564762	522857	523800
Шүдлэн үрээ	403333	388095	401400
Шүдлэн байдас	392381	380952	389500
Эр унага	171333	161875	189400
Эм унага	172000	158125	187700
Бух	767619	697222	659000
Хязаалан шар	751905	655238	651300
Хязаалан дөнж	577619	532000	550000
Шүдлэн эр үхэр	373333	380952	370950
Шүдлэн гунж	358095	372000	366600
Эр тугал	139375	116429	143300
Эм тугал	139375	115000	142200
Хуц	150211	139000	118800
Эр хонь	115273	106478	111800
Эм хонь	82667	78696	85400
Эр төлөг	55182	52130	58690
Эм төлөг	55682	51957	59560
Эр хурга	26722	25353	27800
Эм хурга	26389	25000	28300
Ухна	104800	100471	107300
Эр ямаа	82500	74190	80200
Эм ямаа	58905	52381	60000
Эр борлон	37429	31238	38400
Эм борлон	36952	30762	38180
Эр ишиг	17824	18824	20270
Эм ишиг	17765	18824	20270

МАЛЫН ГАРАЛТАЙ БҮТЭЭГДЭХҮҮНИЙ ҮНЭ

Төрөл	2016.VII	2017.VII	2018. VII
Цагаан ноолуур	-	58000	80000
Бор ноолуур	35000	58000	80000
Хонины ноос	800	2000	-
Адууны дэл	4500	7000	9000
Адууны сүүл	5000	7000	9000
Адууны шир	10000	15000	-
Ухрийн шир: 1.8-2.3 метрийн	10000	15000	5000
2.3 метрээс дээш	15000	-	-
Хонины ноостой нэхий	-	-	-
Ямааны ноолуургүй арьс	-	-	-