

ХӨВСГӨЛ АЙМГИЙН ЗАСАГ ДАРГЫН
ДЭРГЭДЭХ СТАТИСТИКИЙН ХЭЛТЭС

ХӨВСГӨЛ АЙМГИЙН НИЙГЭМ, ЭДИЙН ЗАСГИЙН БАЙДАЛ

2018/10



Мэдээллийн нэгдсэн лавлах: WWW.1212.MN



Эрүүл мэнд

Аймгийн хэмжээнд 2018 оны эхний 10 сарын байдлаар 2419 эх амаржиж, 2418 хүүхэд амьд төрсөн нь өнгөрсөн оны мөн үеэс төрөлт 91 тохиолдол буюу 3.9 хувь, төрсөн хүүхэд 87 тохиолдол буюу 3.7 хувиар тус тус өссөн байна.

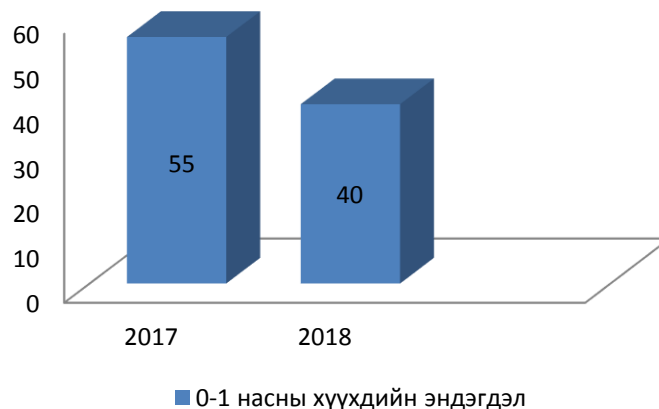
Зураг 1. Төрсөн эх, хүүхдийн тоо



Нас баралтын 658 тохиолдол бүртгэгдсэн нь өнгөрсөн оны мөн үеийнхээс 3 тохиолдол буюу 0.4 хувиар өссөн байна. Нийт нас баралтаас эмнэлэгт нас барсан тохиолдол нь 123 буюу 18.6 хувийг эзэлж байна. Осол гэмтлийн нас баралтын 103 тохиолдол бүртгэгдсэн нь 2017 оны эхний 10 сарын нас баралттай харьцуулахад 1 тохиолдол буюу 0.9 хувиар өссөн, харин хорт хавдарын нас баралт 123 тохиолдол бүртгэгдсэн нь өмнөх оны мөн үеэс 25 тохиолдол буюу 3.7 хувиар буурсан үзүүлэлттэй байна.

Нялхасын эндэгдэл 2018 оны эхний 10 сарын байдлаар 40 тохиолдол бүртгэгдсэн нь 2017 оны мөн үеийнхээс 15 тохиолдол буюу 2.7 хувиар буурсан байна.

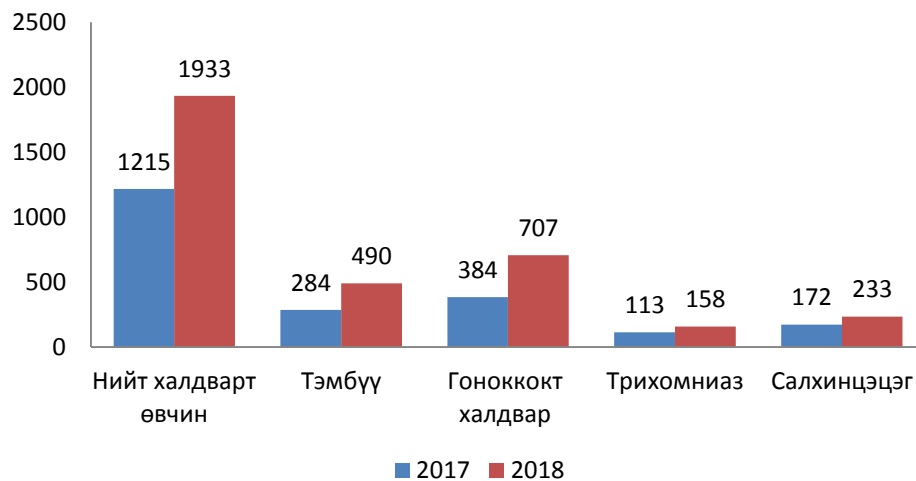
Зураг 2. 0-1 насны хүүхдийн эндэгдэл



2018 оны эхний 10 сарын байдлаар 1933 халдварт өвчний тохиолдол бүртгэгдэж өнгөрсөн оны мөн үеийнхээс 718 тохиолдол буюу 59.0 хувиар өссөн үзүүлэлттэй байна.

Нийт халдварт өвчнөөр өвчлөгчдийн 1355 тохиолдол буюу 70.0 хувийг БЗХӨ эзлэж байна.

Зураг 3. Халдварт өвчнөөр өвчлөгчид

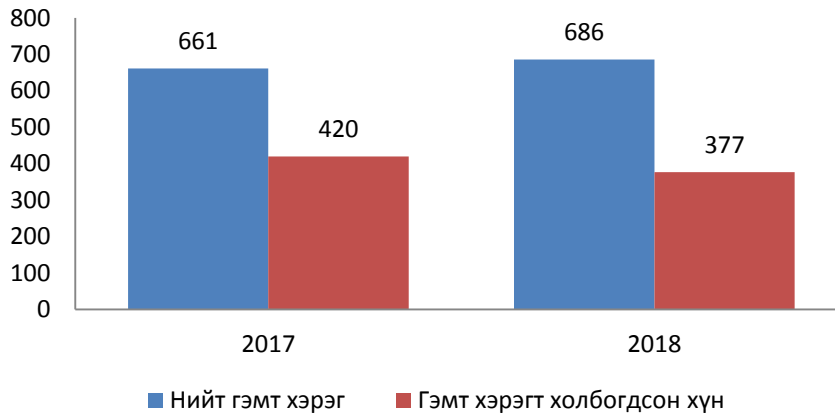




Гэмт хэрэг

Аймгийн хэмжээнд 2018 оны эхний 10 сарын байдлаар 686 гэмт хэрэг, 377 хүн гэмт хэрэгт холбогдсон тохиолдол бүртгэгдсэн нь өмнөх оны мөн үетэй харьцуулахад гэмт хэрэг 25 буюу 3.8 хувиар өссөн, хэрэгт холбогдогч 43 хүн буюу 10.2 хувиар буурсан үзүүлэлттэй байна.

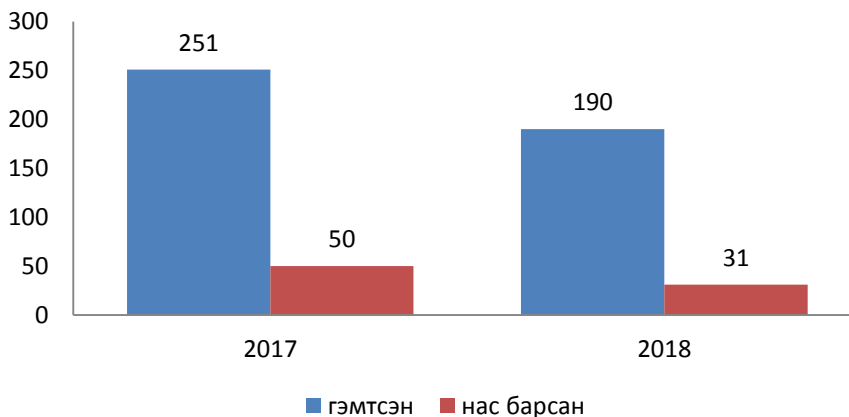
Зураг 4. Бүртгэгдсэн гэмт хэргийн тоо, холбогдогчид



Нийт бүртгэгдсэн гэмт хэргийн хувьд согтуугаар үйлдсэн 65, бүлэглэн үйлдсэн 23, насанд хүрээгүй хүмүүсийн үйлдсэн 27, эмэгтэй хүн оролцсон 32 тохиолдол бүртгэгдсэн байна.

Гэмт хэргийн улмаас хохирсон 698 иргэн байгаа нь 2017 оны мөн үеэс 78 хүн буюу 12.6 хувиар өссөн байна. Гэмт хэргийн хохирогчдын 31 хүн нь нас барж, 190 хүн нь гэмтсэн байна. Нас барсан хүн 2017 оны мөн үед 50 хүн байсан бол энэ жил 19 хүн буюу 38.0 хувь, гэмтсэн хүн 251 хүн байснаас 61 хүнээр буюу 24.3 хувиар тус тус буурсан байна.

Зураг 5. Гэмт хэргийн улмаас гэмтсэн, нас барсан хүн

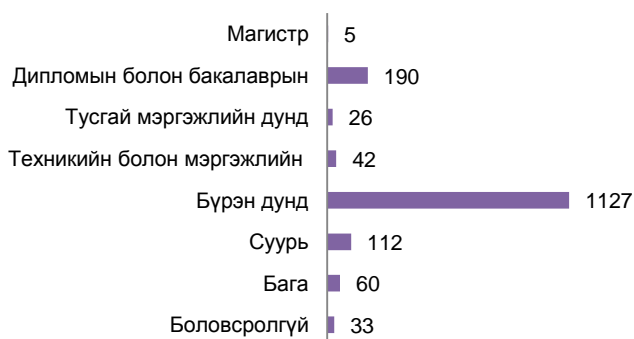


2018 оны эхний 10 сарын байдлаар 245 хүн баривчлагдаж, 1193 хүн эрүүлжүүлэгдэн, 12611 хүнд 480695.0 төгрөгний торгууль ноогдуулсан байна

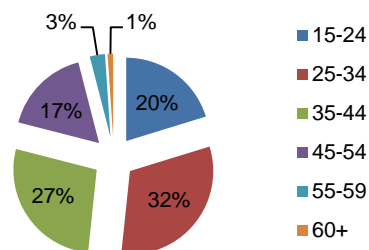


Хөдөлмөр эрхлэлтийн байгууллагад бүртгэлтэй ажил хайгч 2018 оны 10 сарын эцэст 1595 иргэн байгаагийн 814 нь эмэгтэйчүүд байгаа нь өмнөх оны мөн үеийнхээс ажил хайгч 629 иргэн буюу 65.1 хувиар, эмэгтэйчүүд 285 иргэн буюу 53.8 хувиар тус тус өссөн байна. Эдгээр бүртгэлтэй ажил хайгчдын 70.7 хувийг бүрэн дунд, 11.9 хувийг дипломын болон бакалаврын, 7.0 хувийг суурь, 3.8 хувийг бага, 2.6 хувийг техникийн болон мэргэжлийн, 2.1 хувийг боловсролгүй, 1.6 хувийг тусгай мэргэжлийн дунд, насны бүлгээр авч үзвэл 31.4 хувийг 25-34 насны, 27.3 хувийг 35-44 насны, 20.3 хувийг 15-24 насны, 17.0 хувийг 45-54 насны иргэд эзэлж байна.

Бүртгэлтэй ажилгүйчүүдийн тоо, боловсролын түвшингээр, сарын эцэст



Бүртгэлтэй ажилгүй иргэд, насны ангиллаар, дүнд эзлэх хувиар, сарын эцэст



Ажлын байрны захиалга 2018 оны 10 сарын эцсийн байдлаар 1189 бүртгэгдсэн байна. Ажилд зуучлагдан орсон 1036 иргэнээс 556 нь эмэгтэй байна.

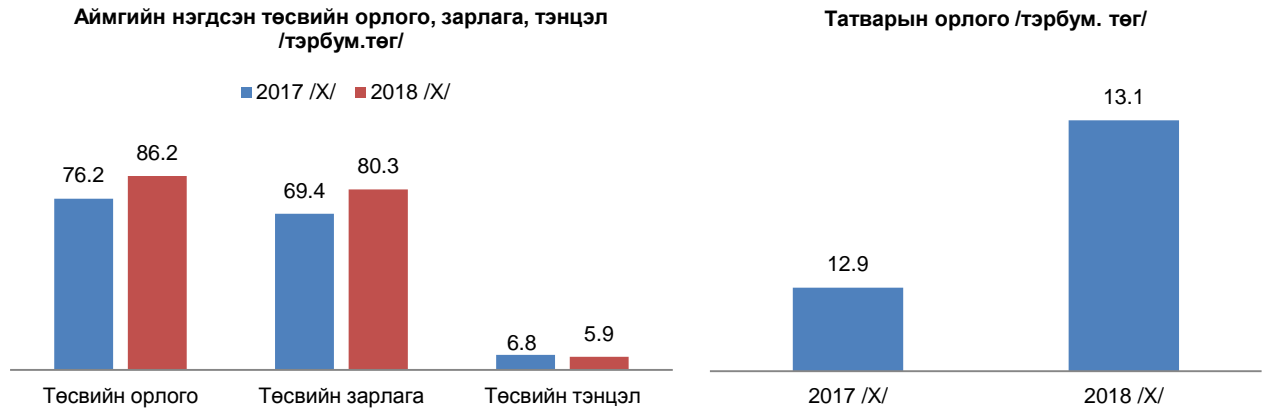
Ажилд зуучилсан иргэд, ажил мэргэжлээр, дүнд эзлэх хувиар, сарын эцэст





Нэгдсэн төсөв

2018 оны эхний 10 сарын байдлаар аймгийн төсвийн орлого 86.2 тэрбум, зарлага 80.3 тэрбум төгрөг болж, өмнөх оны мөн үеэс орлого 13.1 хувь, зарлага 15.7 хувиар тус тус өссөн байна. Аймгийн татварын орлого 13.1 тэрбумд хүрч, өмнөх оны мөн үеэс 1.5 хувиар өссөн байна.



2018 оны эхний 10 сарын байдлаар аймгийн төсвийн өр 1.1 тэрбум төгрөг, авлага 5.4 тэрбум төгрөг, өмнөх оны мөн үеийнхээс өр 2 дахин, авлага 10.2 хувиар тус тус өссөн байна.



Аж үйлдвэр

Аж үйлдвэрийн газрууд 2018 оны 10 сарын байдлаар 20.8 тэрбум төгрөгийн бүтээгдэхүүн үйлдвэрлэж, 17.6 тэрбум төгрөгийн бүтээгдэхүүн борлуулав. Өмнөх оны мөн үеэс нийт бүтээгдэхүүн үйлдвэрлэлт 96.2 хувиар, бүтээгдэхүүний борлуулалт 81.4 хувиар тус тус өссөн байна.



АМАРЖСАН ЭХ, ТӨРСӨН ХҮҮХДИЙН ТОО, хүйс, сумаар

Үзүүлэлт	2017.Х			2018.Х		
	Амаржсан эхийн тоо	Төрсөн хүүхэд		Амаржсан эхийн тоо	Төрсөн хүүхэд	
		Бүгд	Эмэгтэй		Бүгд	Эмэгтэй
Бүгд	2328	2331	1144	2419	2418	1155
Алаг-Эрдэнэ	34	34	11	18	18	7
Арбулаг	6	6	3	13	13	9
Баянзүрх	4	4	3	8	8	4
Бүрэнтогтох	7	7	5	3	3	1
Галт	31	31	13	16	16	2
Жаргалант	17	17	8	30	30	15
Их-Уул	39	39	21	31	30	8
Рашаант	24	24	17	21	21	9
Рэнчинлхүмбэ	36	35	19	32	32	17
Тариалан	42	42	13	44	44	20
Тосонцэнгэл	22	22	10	26	26	11
Төмөрбулаг	13	13	6	18	18	7
Түнэл	28	27	1	19	19	8
Улаан-Уул	27	27	15	35	35	17
Ханх	34	34	16	19	17	12
Цагаан-Уул	31	31	16	38	37	13
Цагаан-Үүр	13	13	7	13	13	6
Цэцэрлэг	30	30	10	21	20	7
Чаньдмань-Өндөр	12	12	6	20	20	5
Шинэ-Идэр	3	3		3	3	2
Хатгал	23	22	9	18	18	8
Мөрөн	1821	1828	927	1954	1959	960
Цагааннуур	19	19	4	13	13	6
Эрдэнэбулган	12	11	4	6	5	1

ХАЛДВАРТ ӨВЧНӨӨР ӨВЧЛӨГЧИД, өвчний төрлөөр

Өвчин	2017.Х	2018.Х
Бүгд	1215	1933
-Сальмонеллэз	4	1
- Цусан суулга	70	108
- Хүнснээс гаралтай бактерт хордлого	3	15
-Халдварын гаралтай ганстроэнтерит ба суулга		16
- Гепатит	15	12
- Гепатитийн нас баралт		
- Улаан бурхан		
- Улаан бурхны нас баралт		
- Сүрьеэ	88	90
- Сүрьеэгийн нас баралт		
- Хамуу		
- Тарваган тахал		
- Боом		
- Бруцеллэз	5	3
- Менингит		1
- Ёлом	4	9
- Гахайн хавдар	4	5
- Сахуу		
- Балнад		
- Салхинцэцэг	172	233
- Салхинцэцгийн нас баралт		
- Мөөгөнцөр		1
- Хачигт энцефалит	5	
- Хачигт борреиллоз	1	1
- Хачигт рикеттиоз	35	59
- Тэмбүү	284	490
- Үүнээс төрөлхийн тэмбүү		
- Гонококкт халдвар	384	707
- Трихомнизм	113	158
- Гар хөл амын өвчин	28	22
- Улаан - Эсэргэнэ		1
-Нярайн бактерт үжил өвчин		1
- БЗД бусад халдварт өвчин		
- Хурц халдварт на баралт		
- Татран		

ХАЛДВАРТ ӨВЧНӨӨР ӨВЧЛӨГЧИД, сумаар

	2017.Х	2018.Х
Бүгд	1215	1933
Алаг-Эрдэнэ	8	16
Арбулаг	6	6
Баянзүрх	3	14
Бүрэнтогтох	11	19
Галт	11	25
Жаргалант	35	48
Их-Уул	6	13
Рашаант	20	23
Рэнчинлхүмбэ	3	30
Тариалан	15	38
Тосонцэнгэл	10	22
Төмөрбулаг	14	18
Түнэл	25	21
Улаан-Уул	17	27
Ханх	2	11
Цагаан-Уул	7	59
Цагаан-Үүр	14	37
Цэцэрлэг	31	28
Чаньдмань-Өндөр	10	14
Шинэ-Идэр	7	24
Хатгал	14	27
Мөрөн	932	1385
Цагааннуур	2	12
Эрдэнэбулган	12	16

НАС БАРСАН ХҮНИЙ ТОО, сумаар, шалтгаанаар

	Нас барсан хүний тоо		Үүнээс эмнэлэгт нас барсан		Осол гэмтлийн нас баралт		Хорт хавдрын нас баралт	
	2017.Х	2018.Х	2017.Х	2018.ИХ	2017.Х	2018.Х	2017.Х	2018.Х
Бүгд	655	658	120	123	102	103	154	129
Алаг-Эрдэнэ	25	16			4	4	3	3
Арбулаг	11	17		1		3	5	3
Баянзүрх	30	15	2	1	8	4	5	2
Бүрэнтогтох	9	18		1		4	1	2
Галт	17	13	3	2	4	1	3	3
Жаргалант	19	20	4	1	5	6	5	2
Их-Уул	11	13	2	2		2	2	4
Рашаант	17	21	1	1	3	4	5	5
Рэнчинлхүмбэ	24	20	3	6	5	4	8	3
Тариалан	20	29	1	3	4	5	7	6
Тосонцэнгэл	25	17	2	1	7	5	6	7
Төмөрбулаг	15	15	4	3		2	2	6
Түнэл	16	15	1		3	4	1	5
Улаан-Уул	15	26	2		1	5	1	7
Ханх	18	10	1	2	2			
Цагаан-Уул	15	22	3	6	3	5	7	3
Цагаан-Үүр	18	9	2	3		3	3	1
Цэцэрлэг	21	13	5	3	4	2	1	1
Чаньдмань-Өндөр	11	24		2	1	4	5	7
Шинэ-Идэр	9	22	2	3	1	1	4	7
Хатгал	20	28	3	4	6	11	4	4
Мөрөн	268	245	78	72	34	17	73	45
Цагааннуур	11	16	1	4	4	3		1
Эрдэнэбулган	10	14		2	3	4	3	2

АЙМГИЙН ХЭМЖЭЭНД БҮРТГЭГДСЭН ГЭМТ ХЭРГИЙН ТОО, хэргийн ангилал, төрлөөр

Гэмт хэрэг	2017.Х	2018.Х
Нийт бүртгэгдсэн гэмт хэрэг	661	686
Хэрэгт холбогдсон хүн	420	377
Хүний амьд явахын эсрэг гэмт хэрэг / 10.1-10.6 /	45	23
Хүн амины гэмт хэрэг	7	5
Бусдыг амиа хорлоход хүргэх	36	17
Бусдыг болгоомжгүй алах	2	1
Хүчингийн гэмт хэрэг /12.1/	15	19
Өмчлөх эрхийн эсрэг	297	395
Авто тээврийн хэрэгсэл хулгайлах	58	33
Бусдын эд хөрөнгийг хулгайлах /145/	139	243
Малын хулгай 17.12	50	79
Дээрэмдэх 17.2	17	4
Залилан 17.3	16	27
Хөрөнгө завших 17.4	5	3
Алдаатай гүйлгээ, андуурсан илгээмж	5	2
Эд хөрөнгө устгах гэмтээх 17.8	6	3
Халаасны хулгай	1	1
Хүрээлэн буй орчны эсрэг	8	35
Ой хээрийн түймэр тавих	0	6
Хууль бусаар мод бэлтгэх	5	25
Хууль бусаар ан агнах	3	4
хөдөлгөөний аюулгүй байдал, тээврийн хэрэгслийн ашиглалтын	40	22
Гэмт хэргийн улмаас хохирсон иргэд	620	698
Нас барсан	50	31
Гэмтсэн иргэн	251	190

ГЭМТ ХЭРГИЙН УЛМААС ХОХИРСОН ИРГЭД, хүйсээр

Үзүүлэлт	2017.Х	2018.Х
Хохирсон нийт иргэн	620	698
Үүнээс:эмэгтэй	222	263
ГЭМТ ХЭРГИЙН УЛМААС ХОХИРСОН ИРГЭД, насны ангилалаар:		
17 хүртэлх насны	47	26
18-34 насны	236	259
35-49 насны	229	269
50-аас дээш насны	108	144
ГЭМТ ХЭРГИЙН УЛМААС ХОХИРСОН ИРГЭД, нийгмийн байдлаар:		
Төрийн албан хаагч	62	79
Хувийн хэвшилд ажиллагч	16	19
Төрийн бус байгууллагын ажилтан	7	26
Хувиараа хөдөлмөр эрхэлдэг	112	152
Малчин	171	233
Оюутан сурагч	38	19
Сургууль завсардсан	-	-
Тэнэмэл	-	-
Хоригдол	-	1
Ажилгүй	214	169
Хугацаат цэргийн албан хаагч	-	-
ГЭМТ ХЭРГИЙН УЛМААС НАС БАРСАН, ГЭМТСЭН ИРГЭД		
Нас барсан хүний тоо	50	31
Гэмтсэн хүний тоо	251	190

ГЭМТ ХЭРЭГТ ХОЛБОГДСОН ИРГЭД, хүйсээр

Үзүүлэлт	2017.Х	2018.Х
Гэмт хэрэгт холбогдсон иргэд	420	377
Үүнээс:		
Эмэгтэй	46	29
ГЭМТ ХЭРЭГТ ХОЛБОГДСОН ИРГЭД, насны ангилалаар:		
15 хүртэлх насны	11	23
16-29 насны	178	170
30-49 насны	202	164
50-аас дээш насны	29	20
ГЭМТ ХЭРЭГТ ХОЛБОГДСОН ИРГЭД, нийгмийн байдлаар:		
Төрийн албан хаагч	25	8
Хувийн хэвшилд ажиллагч	9	1
Төрийн бус байгууллагын ажилтан	6	5
Хувиараа хөдөлмөр эрхэлдэг	52	52
Малчин	136	117
Оюутан сурагч	16	31
Сургууль завсардсан	1	0
Тэнэмэл	5	0
Хоригдол	0	2
Ажилгүй	170	156
ГЭМТ ХЭРЭГТ ХОЛБОГДСОН ИРГЭД, боловсролын түвшингээр:		
Дээд	56	20
Тусгай дунд	13	14
Бүрэн Дунд	147	116
Суурь	93	106
Бага	91	98
Боловсролгүй	20	23

ГЭМТ ХЭРЭГ, үйлдэгдсэн байдлаар

Үзүүлэлт	2017.X		2018.X	
	Хэрэг	Хүн	Хэрэг	Хүн
Согтуугаар үйлдсэн	125	133	80	139
Галт зэвсгээр үйлдэгдсэн	1	0	4	2
Бүлэглэн үйлдсэн	32	52	27	63
Насанд хүрээгүй хүмүүс үйлдсэн	21	23	27	43
Эмэгтэй хүн оролцсон	46	46	38	29
ЗАХИРГААНЫ ЗӨРЧИЛ		10683		12611
ЗАХИРГААНЫ ХАРИУЦЛАГЫН ХУУЛИАР				
Баривчлагдсан		108		245
Эрүүлжүүлэгдсэн		1720		1193
Торгууль				
Хүн		10357		12048
Торгуулийн хэмжээ		401110.9		480695.0

АЖЛЫН БАЙРНЫ ЗАХИАЛГЫН ТОО, салбараар, сарын эцэст

Эдийн засгийн үйл ажиллагааны салбарын ангиллаар	2015.Х	2016.Х	2017.Х	2018.Х
Бүгд	1116	594	1523	1189
ХАА, ойн аж ахуй, загас барилт, ан агнуур	582	134	345	327
Уул уурхай, олборлолт	5	-	2	26
Боловсруулах үйлдвэрлэл	203	156	75	50
Цахилгаан, хий, уур, агааржуулалт	111	2	1	4
Ус хангамж, бохир ус зайлуулах систем, хог хаягдлын менежмент болон цэвэрлэх үйл ажиллагаа	87	-	24	16
Барилга	16	27	113	14
Бөөний болон жижиглэн худалдаа, машин, мотоциклийн засвар үйлчилгээ	29	62	-	149
Тээвэр ба агуулахын үйл ажиллагаа	-	1	11	2
Зочид буудал, байр, сууц болон нийтийн хоолны үйлчилгээ	9	1	1	28
Мэдээлэл, холбоо	8	2	1	2
Санхүүгийн болон даатгалын үйл ажиллагаа	1	3	57	21
Үл хөдлөх хөрөнгийн үйл ажиллагаа	-	-	-	-
Мэргэжлийн шинжлэх ухаан болон техникийн үйл ажиллагаа	-	-	-	5
Удирдлагын болон дэмжлэг үзүүлэх үйл ажиллагаа	-	-	16	14
Төрийн удирдлага ба батлан хамгаалах үйл ажиллагаа, албан журмын нийгмийн хамгаалал	-	-	249	41
Боловсрол	1	3	329	194
Хүний эрүүл мэнд ба нийгмийн халамжийн үйл ажиллагаа	2	10	69	55
Урлаг, үзвэр, тоглоом наадам	-	17	33	10
Үйлчилгээний бусад үйл ажиллагаа	62	129	191	229
Хүн хөлслөн ажиллуулдаг өрхийн үйл ажиллагаа	-	47	6	2
Олон улсын байгууллага, суурин төлөөлөгчийн үйл ажиллагаа	-	-	-	-

Эх сурвалж: Хөдөлмөр халамж үйлчилгээний газар

АЖИЛД ЗУУЧИЛСАН ИРГЭДИЙН ТОО, ажил мэргэжлээр, сарын эцэст

Эдийн засгийн үйл ажиллагааны салбарын ангиллаар	2015.Х	2016.Х	2017.Х	2018.Х
Бүгд	967	527	1140	1036
Менежер	5	23	55	40
Мэргэжилтэн	83	76	254	225
Техникч болон туслах ажилтан	25	28	74	97
Контор, үйлчилгээний ажилтан	5	1	177	39
Худалдаа, үйлчилгээний ажилтан	16	59	67	170
ХАА, ой, загас агнуурын ажилтан	497	123	278	105
Үйлдвэрлэл, барилга, гар урлал, холбогдох ажил үйлчилгээний ажилтан	276	188	136	138
Суурин төхөөрөмж, машин механизмын оператор, угсрагч	9	7	29	66
Энгийн ажил, мэргэжил	40	21	68	147
Зэвсэгт хүчний ажил, мэргэжил	11	1	2	9

Эх сурвалж: Хөдөлмөр халамж, үйлчилгээний газар

БҮРТГЭЛТЭЙ АЖИЛГҮЙЧҮҮДИЙН ТОО, боловсролын түвшингээр, сарын эцэст

Боловсролын түвшин	2015.X	2016.X	2017.X	2018.X
Бүгд	1609	1220	966	1595
Боловсролгүй	14	15	19	33
Бага	45	36	16	60
Суурь	77	64	30	112
Бүрэн дунд	1113	859	693	1127
Техникийн болон мэргэжлийн	52	40	21	42
Тусгай мэргэжлийн дунд	42	35	30	26
Дипломын болон бакалаврын	264	169	155	190
Магистр, түүнээс дээш	2	2	2	5

Эх сурвалж: Хөдөлмөр халамж үйлчилгээний газар

БҮРТГЭЛТЭЙ АЖИЛГҮЙЧҮҮДИЙН ТОО, насны ангиллаар, сарын эцэст

Насны бүлгээр	2015.X	2016.X	2017.X	2018.X
Бүгд	1609	1220	966	1595
15-24	363	220	212	323
25-34	629	405	345	501
35-44	358	307	214	436
45-54	204	209	155	271
55-59	41	50	26	47
60+	14	29	14	17

Эх сурвалж: Хөдөлмөр халамж үйлчилгээний газар

АЙМГИЙН НЭГДСЭН ТӨСӨВ, мянган төгрөгөөр

Үзүүлэлт	2018.Х		
	төлөвлөгөө	гүйцэтгэл	хувь
НИЙТ ОРЛОГО	87539254.5	86205315.6	98.5
ОРОН НУТГИЙН ОРЛОГО	8770866.4	9343973.7	106.5
ТАТВАРЫН ОРЛОГО /1+2+3/	8310734.4	8706158.5	104.8
1. Орлогын албан татвар	5291341.9	5584738.1	105.5
Хүн ам орлогын албан татвар	6591341.9	6840157.3	103.8
Цалин, хөдөлмөрийн хөлс, түүнтэй адилтгах орлого	5418347.9	5310113.8	98.0
Үйл ажиллагааны орлого	375492.9	399897.7	106.5
Хөрөнгө борлуулсны орлого	51600.0	70824.6	137.3
Шууд бус орлого	745901.1	1059321.2	142.0
Хувь хүний орлогын албан татварын буцаан олголт	-1300000.0	-1255419.2	96.6
2. Хөрөнгийн албан татвар	858444.9	962399.7	112.1
Үл хөдлөх хөрөнгийн	329700.5	368457.2	111.8
Бууны албан татвар	57889.4	55856.8	96.5
Авто тээврийн болон өөрөө явагч хэрэгслийн албан татвар	470855.0	538085.7	114.3
3. Бусад татвар /төлбөр, хураамж/	2160947.6	2159020.7	99.9
Улсын тэмдэгтийн хураамж	285423.0	393844.9	138.0
Түгээмэл тархацтай ашигт малтмал ашигласны төлбөр	33956.2	16789.0	49.4
Хог хаягдлын үйлчилгээний хураамж	283763.4	319072.2	112.4
Газрын төлбөр	211798.8	250191.2	118.1
Ойн нөөц ашигласны төлбөр	1188711.6	794900.7	66.9
Ан амьтны нөөц ашигласны төлбөр	94980.0	311484.2	327.9
Байгалийн ургамал ашигласны төлбөр	22371.6	31675.5	141.6
Ус, рашааны нөөц ашигласны төлбөр	39843.0	41028.0	103.0
Бусад татвар	100.0	35.0	35.0
ТАТВАРЫН БУС ОРЛОГО	79228520.1	77499157.1	97.8
Хувьцааны ногдол ашиг	18540.0	-	-
Хүүгийн орлого	-	3445.6	-
Торгуулийн орлого	354480.0	537168.2	151.5
Түрээсийн орлого	10537.0	16550.1	157.1
Бусад орлого	30625.0	35458.8	115.8
Төрийн болон орон нутгийн өмчид бүртгэлтэй хөрөнгө борлуулсны орлого	45950.0	48673.1	105.9
Тусламжийн орлого	5515639.6	5452087.1	98.8
Аймаг нийслэлээс авсан санхүүгийн дэмжлэг	5515639.6	5452087.1	98.8
Улсын төсөв орон нутгийн төсөв хоорондын шилжүүлэг	73252748.5	71405774.2	97.5
Улсын төсвөөс орон нутгийн төсөвт олгох санхүүгийн дэмжлэг	17509200.0	17509200.0	100.0
Тусгай зориулалтын шилжүүлгийн орлого	55743548.5	53896574.2	96.7
НИЙТ ЗАРЛАГА	87539254.5	80370418.3	91.8
Цалин хөлс болон нэмэгдэл урамшил	35029668.7	34411209.7	98.2
Ажил олгогчоос нийгмийн даатгалд төлөх шимтгэл	4211844.6	4116127.4	97.7
Байр ашиглахтай холбоотой тогтмол зардал	6640244.0	5980137.5	90.1
Хангамж, бараа материалын зардал	1543476.9	1376804.8	89.2
Норматив зардал	3052688.0	2779057.7	91.0
Эд хогшил, урсгал засварын зардал	791263.1	666697.7	84.3
Томилолт, зочны зардал	182038.8	147742.5	81.2
Бусдаар гүйцэтгүүлсэн ажил, үйлчилгээний төлбөр, хураамж	2043884.0	1519316.2	74.3
Бараа үйлчилгээний бусад зардал	2357106.9	1776180.3	75.4
Татаас	683959.4	657089.2	96.1
Урсгал шилжүүлэг	20862984.5	20039353.4	96.1
Хөрөнгийн зардал	7912825.9	5445497.9	68.8
Эргэж төлөгдөх зээл	2227269.7	1455204.0	65.3

ОРОН НУТГИЙН ТӨСВИЙН ОРЛОГО, сумаар, мянган төгрөгөөр

Сум	2015.Х	2016.Х	2017.Х	2018.Х
Бүгд	7311853.9	7906571.7	9996249.4	9343973.7
Алаг-Эрдэнэ	41375.9	30848.8	72027.1	72139.4
Арбулаг	36593.3	47217.3	65662.9	74896.3
Баянзүрх	52916.0	71909.8	88852.7	129883.0
Бүрэнтогтох	52476.7	51087.3	65552.3	105071.0
Галт	231970.2	103618.2	395109.5	99242.4
Жаргалант	82231.7	135639.3	244538.7	114229.0
Их-Уул	44322.9	46479.8	72943.5	70770.3
Рашаант	44560.8	43824.5	66277.3	76892.7
Рэнчинлүмбэ	75989.7	123241.7	110233.8	164810.5
Тариалан	63829.9	479611.8	738265.1	184334.2
Тосонцэнгэл	44656.8	62338.1	93692.1	79077.9
Төмөрбулаг	47292.0	56978.6	92932.2	86654.1
Түнэл	54506.4	46045.8	88738.7	98711.4
Улаан-Уул	37765.3	48177.3	60116.0	82966.4
Ханх	54455.9	26185.0	44992.1	61425.2
Цагаан-Уул	77586.4	169695.6	162503.1	198939.9
Цагаан-Үүр	37893.7	41724.5	229565.7	72762.0
Цэцэрлэг	61786.6	72669.1	119968.1	109269.1
Чандмань-Өндөр	59655.5	56578.9	270376.2	80914.8
Шинэ-Идэр	28663.2	33544.0	43427.1	74839.7
Хатгал	47757.8	45554.2	63445.6	93690.5
Мөрөн	374622.8	437521.5	754750.0	1338449.2
Эрдэнэбулган	54274.5	57227.4	413302.6	95206.6
Цагааннуур	30478.0	24268.3	30953.1	62128.3
Аймгийн төсөвтэй шууд харьцдаг байгууллагууд	5574191.9	5594584.9	5608023.9	5716669.8

ОРОН НУТГИЙН ТӨСВИЙН ЗАРЛАГА, сумаар, мянган төгрөгөөр

Сум	2015.X	2016.X	2017.X	2018.X
Бүгд	65141539.7	69094326.8	69400119.3	80370418.3
Алаг-Эрдэнэ	1387156.2	1367567.4	1289416.8	1394652.8
Арбулаг	1401888.7	1343134.5	1311676.8	1459584.6
Баянзүрх	1593109.1	1545567.3	1512969.1	1638186.1
Бүрэнтогтох	1486115.0	1554055.6	1587246.0	1714573.9
Галт	1988729.0	2243478.2	2137002.3	2433024.2
Жаргалант	1922044.3	2052576.6	1872639.4	2200296.0
Их-Уул	1510517.9	1514347.3	1572956.1	1674099.9
Рашаант	1659809.6	1622694.5	1640810.7	1778587.3
Рэнчинлүмбэ	1835112.4	1760059.4	1674855.6	1838105.7
Тариалан	2334882.0	2308324.6	2697567.3	2458707.1
Тосонцэнгэл	1749585.4	1923760.5	1759700.3	1827601.2
Төмөрбулаг	1560289.6	1537358.3	1472067.1	1573460.8
Түнэл	1577050.1	1479216.8	1474542.9	1513050.1
Улаан-Уул	1548138.9	1537021.9	1484240.4	1654541.8
Ханх	1445740.4	1460605.7	1335530.6	1408710.5
Цагаан-Уул	1736135.5	1733368.1	1680042.3	2165803.3
Цагаан-Үүр	1518452.2	1429066.5	1513847.2	1503467.7
Цэцэрлэг	2059141.2	1917801.2	1950676.5	1872703.9
Чандмань-Өндөр	1455228.5	1463724.4	1521650.5	1517460.7
Шинэ-Идэр	1237235.7	1291220.4	1218091.0	1252493.5
Хатгал	1146740.0	1163741.8	1243852.7	1272649.2
Мөрөн	13587795.1	14224999.0	15266039.2	15484159.1
Эрдэнэбулган	1391380.2	1388947.4	1488297.5	1566121.6
Цагааннуур	1672081.3	1322277.0	1205954.3	1281145.7
Аймгийн төсөвтэй шууд харьцдаг байгууллагууд	14337181.4	17909412.4	17488446.7	25887231.6

ТӨСВИЙН АВЛАГА, ӨГЛӨГ, СУМААР, МЯНГАН ТӨГРӨГӨӨР

Сум	Авлага		Өглөг		Үүнээс:												
	2017.Х	2018.Х	2017.Х	2018.Х	Цалин	НДШ	Гэрэл	Түлш	Тээвэр	Томилолт	Шуудан	Цэвэр бохир ус	Хоол	Эм	Урсгал засвар	Бусад	Нэг удаагийн тэтгэмж
Бүгд	4943953.3	5453030.6	478866.4	1123341.9	145295.2	143907.3	6569.7	485326.1	150294.1	3413.5	832.4	499.3	23390.0	34349.9	28908.3	95365.7	5190.4
Алаг-Эрдэнэ	302185.1	306005.5	21966.2	15043.7	1087.8	1737.5	-	-	2720.1	-	-	-	307.7	3405.0	3374.8	2410.8	-
Арбулаг	225491.1	222233.5	2973.8	12889.1	462.1	225.0	-	-	3090.6	-	-	-	-	2170.2	1505.1	5436.1	-
Баянзүрх	206971.4	235913.9	15513.3	5492.1	907.3	3180.6	-	-	-	-	-	-	-	854.2	-	550.0	-
Бүрэнтогтох	218441.6	147434.3	4850.3	193807.2	-	2589.1	-	187446.6	921.5	-	-	-	-	850.0	-	2000.0	-
Галт	268660.3	316432.4	26335.8	106511.5	28444.9	10219.3	-	23750.4	4404.4	398.0	320.0	-	-	-	6329.5	32645.0	-
Жаргалант	259288.3	194032.7	19513.0	90897.0	7386.0	26800.2	-	19853.5	22993.1	604.0	-	-	3860.9	2835.6	-	6563.7	-
Их-Уул	197213.9	186267.0	13395.7	29730.4	4993.5	-	-	1852.0	19557.2	-	-	127.6	-	-	-	306.2	2893.9
Рашаант	205483.3	195209.9	14954.6	69456.4	-	-	-	60565.4	2019.9	-	-	-	1908.4	4962.7	-	-	-
Рэнчинлүмбэ	41542.9	100659.3	7845.8	6018.8	628.7	-	1385.1	-	2954.4	-	-	-	-	-	83.0	781.0	186.6
Тариалан	269061.4	217188.4	-	87004.8	-	-	2117.9	79942.5	-	-	-	-	3500.0	1444.4	-	-	-
Тосонцэнгэл	193193.0	200030.4	28262.4	10975.7	449.2	1109.2	2000.0	581.6	435.7	20.0	-	-	2620.5	1946.1	-	1785.6	27.8
Төмөрбулаг	221471.2	203164.1	13280.2	106504.9	1824.6	564.2	908.3	93847.7	2630.5	200.0	-	371.7	-	3479.7	48.6	2629.6	-
Түнэл	114850.0	286196.7	19667.2	11547.2	2185.5	2774.9	-	-	-	-	-	-	-	21.1	-	6565.7	-
Улаан-Уул	198059.5	190739.4	9134.8	5487.5	-	452.0	-	-	5035.5	-	-	-	-	-	-	-	-
Ханх	172893.7	217008.9	11488.9	7681.4	3939.9	1150.1	-	-	-	-	-	-	87.0	-	1056.5	1447.9	-
Цагаан-Уул	226736.8	253359.2	1434.4	2658.2	-	-	-	-	2658.2	-	-	-	-	-	-	-	-
Цагаан-Үүр	158549.3	193354.5	71218.1	40850.7	4850.5	23958.0	-	-	4418.0	-	502.1	-	3630.4	2576.7	-	-	915.0
Цэцэрлэг	34.7	125964.5	30775.7	23128.2	7109.6	4024.4	-	-	2777.2	-	-	-	-	8640.2	8.0	568.8	-
Чандмань-Өндөр	205200.7	185553.4	2589.6	20417.0	4652.2	6529.9	-	3000.0	3405.9	1191.5	-	-	992.0	-	-	645.5	-
Шинэ-Идэр	189905.4	184144.6	1068.9	5849.5	-	3713.7	12.1	1573.4	283.9	-	-	-	-	-	266.4	-	-
Хатгал	-	-	6346.5	2152.0	-	-	-	-	-	-	-	-	-	-	-	1384.9	767.1
Мөрөн	722775.9	935910.9	125104.1	188574.7	48760.2	27561.2	-	12913.0	49521.3	1000.0	10.3	-	4104.1	-	16200.7	28103.9	400.0
Эрдэнэбулган	171243.2	183312.7	7206.7	16337.9	2737.6	1922.9	146.3	-	8372.2	-	-	-	2379.0	747.1	-	32.8	-
Цагааннуур	169145.6	170484.7	557.4	23305.9	5824.6	4684.4	-	-	11695.5	-	-	-	-	416.9	35.7	648.8	-
Аймгийн төсөвтэй шууд харьцдаг байгууллагууд	5555.0	2429.7	23383.0	41020.1	19051.0	20710.7	-	-	399.0	-	-	-	-	-	-	859.4	-

ТАТВАРЫН ОРЛОГО, сумаар, мянган төгрөгөөр

Сум	2015.X	2016.X	2017.X	2018.X
Бүгд	9019079.0	10033539.4	12960784.4	13105908.6
Алаг-Эрдэнэ	141983.9	114602.0	156218.3	159707.3
Арбулаг	115188.2	144459.9	155775.8	160226.2
Баянзүрх	148915.9	160621.2	189638.2	225896.8
Бүрэнтогтох	149202.6	162993.8	181864.7	209076.8
Галт	367007.1	239291.1	539434.4	234366.3
Жаргалант	212640.8	282702.0	413313.4	244788.8
Их-Уул	193781.8	209575.8	248754.8	240367.5
Рашаант	178150.0	161980.5	194921.1	177587.6
Рэнчинлүмбэ	200205.0	233920.3	233206.7	273286.6
Тариалан	349363.9	707571.4	1001189.2	508487.4
Тосонцэнгэл	171927.7	182360.8	217976.2	195125.6
Төмөрбулаг	137151.4	151580.3	190323.0	176460.2
Түнэл	175228.3	154037.7	197029.0	212096.8
Улаан-Уул	165761.8	168221.6	188777.7	199449.7
Ханх	149684.6	119513.8	136773.2	153555.5
Цагаан-Уул	226405.0	300792.0	320837.5	375326.1
Цагаан-Үүр	125471.7	120737.1	330000.6	149631.8
Цэцэрлэг	248348.7	308566.7	390176.4	468739.0
Чандмань-Өндөр	155535.8	146459.6	374830.3	164693.6
Шинэ-Идэр	139980.3	150044.1	159975.0	174302.2
Хатгал	237933.4	221807.3	250501.1	275830.6
Мөрөн	342577.6	421517.7	756224.2	1338449.2
Эрдэнэбулган	143653.6	149149.7	507272.1	184230.5
Цагааннуур	107839.2	101867.7	108036.7	129088.6
Аймгийн төсөвтэй шууд харьцдаг байгууллагууд	4435140.7	4919165.3	5517734.8	6475137.9

АЖ ҮЙЛДВЭРИЙН САЛБАРЫН ҮЙЛДВЭРЛЭЛТ, мянган төгрөгөөр

Салбараар	2015.X	2016.X	2017.X	2018.X
Бүгд	10238831.8	11467788.2	10644596.7	20804256.8
Нүүрс олборлолт	1476000.0	660000.0	867919.8	2144538.0
Үр тарианы гурил, цардуул, малын тэжээл	3537496.0	2131031.2	2656868.5	4153504.7
Мах, загас, жимс, ногоо, өөх, тос боловсруулалт	-	-	-	2460170.0
Хүнсний бусад бүтээгдэхүүн үйлдвэрлэл	4336501.7	7835312.1	4025162.7	4824512.9
Нэхмэлийн үйлдвэрлэл	5340.0	6937.0	2877227.9	6178177.3
Хувцас үйлдвэрлэл, үслэг арьс боловсруулалт	101154.6	3300.0	-	-
Арьс шир боловсруулах, ширэн эдлэл, гутал үйлдвэрлэл	13260.0	205757.1	-	-
Мод, модон эдлэл	211298.0	153383.0	205290.0	159822.0
Нийтлэх, хэвлэх, дуу бичлэг хийх ажиллагаа	10321.4	9285.2	12127.8	17842.2
Мебель тавилга үйлдвэрлэл, боловсруулах үйлдвэрийн бусад	-	-	-	-
Кокс, шингэн болон цацраг идэвхт түлш	-	-	-	2430.6
Ус ариутгал, усан хангамж	547460.1	462782.6	-	863259.1

АЖ ҮЙЛДВЭРИЙН САЛБАРЫН БОРЛУУЛАЛТ, мянган төгрөгөөр

Салбараар	2015.X	2016.X	2017.X	2018.X
Бүгд	9656332.7	12019840.2	9720711.6	17623484.3
Нүүрс олборлолт	753000.0	959729.1	1547309.0	2267545.7
Үр тарианы гурил, цардуул, малын тэжээл	3733030.9	2217699.8	2300790.5	4279819.1
Мах, загас, жимс, ногоо, өөх, тос боловсруулалт	-	-	-	2002000.8
Хүнсний бусад бүтээгдэхүүн үйлдвэрлэл	4316972.7	8000422.2	4103635.1	4922002.3
Нэхмэлийн үйлдвэрлэл	5115.0	7407.0	1546844.0	3108513.7
Хувцас үйлдвэрлэл, үслэг арьс боловсруулалт	101154.6	3300.0	-	-
Арьс шир боловсруулах, ширэн эдлэл, гутал үйлдвэрлэл	13080.0	205757.1	-	-
Мод, модон эдлэл	211298.0	153383.0	209595.0	160237.0
Нийтлэх, хэвлэх, дуу бичлэг хийх ажиллагаа	10321.4	9359.4	12538	17842.2
Мебель тавилга үйлдвэрлэл, боловсруулах үйлдвэрийн бусад	-	-	-	-
Кокс, шингэн болон цацраг идэвхт түлш	-	-	-	1964.4
Ус ариутгал, усан хангамж	512360.1	462782.6	-	863559.1